

КОНФИДЕНЦИАЛЬНОСТЬ ГАРАНТИРУЕТСЯ ПОЛУЧАТЕЛЕМ ИНФОРМАЦИИ

ПРЕДОСТАВЛЯЕТСЯ В ЭЛЕКТРОННОМ ВИДЕ  
В МИНИСТЕРСТВО ПРОСВЕЩЕНИЯ РОССИЙСКОЙ ФЕДЕРАЦИИ

**МОНИТОРИНГ ПО ОСНОВНЫМ НАПРАВЛЕНИЯМ ДЕЯТЕЛЬНОСТИ ОБРАЗОВАТЕЛЬНОЙ ОРГАНИЗАЦИИ,  
РЕАЛИЗУЮЩЕЙ ОБРАЗОВАТЕЛЬНЫЕ ПРОГРАММЫ СРЕДНЕГО ПРОФЕССИОНАЛЬНОГО ОБРАЗОВАНИЯ**  
за 2022/2023 у.г.

Предоставляют	Сроки предоставления	Форма № СПО-Мониторинг
Образовательные организации, реализующие образовательные программы среднего профессионального образования: - Министерству просвещения Российской Федерации	В соответствии с инструктивным письмом	1 раз в год

Наименование отчитывающейся организации Областное государственное бюджетное профессиональное образовательное учреждение "Клепиковский технологический техникум"  
Почтовый адрес 391030, Рязанская область, г.Спас-Клепика, ул.Московская д.33

Ведомственная принадлежность Министерство образования Рязанской области Код ведомства по ОКОНУ 2300223

Отчитыва- ющейся ор- ганизации по ОКПО	территории по ОКТИО	формы собствен- ности по ОКФС	организа- ционно- правовой формы по ОКОПФ	Код													
				ОГРН	КТП	Типа организации:	статуса	локальный	наличие	наличие	вхожде-	электронной	веб-сайта				
1	2	3	4	5	6	автономная организация – 1; бюджетная организация – 2; казенная организация – 3; частная организация – 4	организации: юрдическое лицо – 1; филиал – 2	код место- расположения: городские поселения – 1; сельские поселения – 2;	статуса ВПО*: 1 – да; 0 – нет	статуса РУМЦ*: 1 – да; 0 – нет	вхожде- ния в состав ОПЦК*: 1 – да; 0 – нет	13	14				
03049202	6161010100 1	13	75203	1026200658966	620501001	2	1	9	10	11	12	1	13	14			

1) Если имеется – укажите адрес, в противном случае проставьте код «0».  
2) Базовая профессиональная образовательная организация.  
3) Региональный учебно-методический центр в системе среднего профессионального образования  
4) Образовательно-производственный центр (кластер)



В25FR2E8FG8X3R76P231AE4R5QV6E027



1.3. Сведения об образовательных программах, реализуемых организацией

Наименование программ	№ строки	Наличие лицензии <sup>1)</sup> (1 – да, 0 – нет)	Наличие аккредитации <sup>2)</sup> (1 – да, 0 – нет)	Организация реализует <sup>3)</sup> (1 – да, 0 – нет)
Основные общеобразовательные программы:				
Дошкольного образования	01	0	X	0
начального, основного, среднего общего образования	02	0	X	0
Основные профессиональные образовательные программы:				
подготовки квалифицированных рабочих, служащих	03	1	1	1
подготовки специалистов среднего звена	04	1	1	1
бакалавриата	05	0	0	0
специалитета	06	0	0	0
магистратуры	07	0	0	0
подготовки научно-педагогических кадров в аспирантуре (докторантуре)	08	0	0	0
ординатуры	09	0	0	0
аспирантуры-стажировки	10	0	0	0
Основные программы профессионального обучения:				
программы профессиональной подготовки по профессиям рабочих, должностям служащих	11	1	X	1
программы переподготовки рабочих, служащих	12	1	X	1
программы повышения квалификации рабочих, служащих	13	1	X	0
Дополнительные общеобразовательные программы:				
дополнительные образовательные программы	14	0	X	0
дополнительные предпрофессиональные программы	15	0	X	0
Дополнительные профессиональные программы:				
программы повышения квалификации	16	1	X	0
программы профессиональной переподготовки	17	1	X	0
Подготовка научных кадров в докторантуре	18	X	X	0

<sup>1)</sup> Сведения предоставляются по стр. 01, 02 на основании на начало учебного года, начавшегося в отчетном году, по стр. 03 - 07 - на 01 октября отчетного года, по стр. 08 - 17 - на конец отчетного года.  
<sup>2)</sup> Проверяется факт реализации программ по стр. 01, 02 - в начале учебного года, завершающегося в отчетном году, по стр. 03 - 07 - с 01 октября года, предоставляющего отчетному году, по стр. 08 - 17 - в отчетном году. Указывается фактически реализованная образовательная программа, по которой в соответствующий отчетный период осуществлялось обучение.  
 по 30 сентября отчетного года, по стр. 08 - 18 - в отчетном году. Указывается фактически реализованная образовательная программа, по которой в соответствующий отчетный период осуществлялось обучение.

1.4. Перечень учреждений, у которых в кодовой зоне бланка по стр. 8 просматриваем код "17"

1	2	3	4	5
Для юридических лиц - полное наименование организации, реализующей функции и полномочия учредителя, для физических лиц - фамилия, имя, отчество учредителя	Адрес	Межгородской телефонный код	Контактный телефон	Адрес электронной почты
Министерство образования Рязанской области	3900000, г. Рязань, ул. Каширина, д.1 (4 этаж)	4912	51-51-52	mlnobr@uzanlgov.ru
Министерство иностранных и земельных отношений Рязанской области	3900006, г. Рязань, ул. Свободы, д. 48	4912	21-57-30	mlniz@uzanlgov.ru



925F2E9F0C838V75BF31A4E489BF0F07





очное обучение  
2.2. Сведения об основных образовательных программах подготовки специалистов среднего звена, подготовки квалифицированных рабочих, служащих

2.2.1. Распределение приема по специальностям, профессиям

Коды по ОКЕД: чарошек – 792; основная единица – 078 (Бэлт – с Аурма дэстгүнчидли элхам)

1	2	3	4	5	6	7	8			9						
							из сумм в рамках федерального проекта «Профессионалитет»			из них (из гр. 7) приняты на обучение			из гр. 7			
Наименование специальности, профессии	№ стро-ки	Код специальности, профессии	Подано заявлений на обучение		по дого-ворам об оказании платных образовательных услуг	в рамках федерального проекта «Профессионалитет»	из них (из гр. 7) приняты на обучение			по дого-ворам об оказании платных образовательных услуг	в рамках федерального проекта «Профессионалитет»	получив-ших пре-дущее образование в дру-гом регио-не	из гр. 13 приняты на обуче-ние за счет бюд-жетных средств	имеющих средний багп аттестата	имели при поступле-нии дого-вор о це-левом обучении	имели ин-дивидуаль-ные дости-жения, зва-ния, призы при поступле-нии
			за счет бюджет-ных зас-платных	по дого-ворам об оказании платных образовательных услуг			федераль-ного бюджета	бюджета субъекта РФ	местного бюджета							
Программы подготовки специалистов среднего звена: интегрированные с программами основного общего и среднего общего образования – всего	01	X	0	0	0	0	0	0	0	0	0	0	0	X	0	0
на базе основного общего образования – всего	02	X	28	0	0	23	0	0	0	0	0	0	0	5	2	0
в том числе по специальностям: Техническое обслуживание и ремонт двигателей, систем и агрегатов автомобилей			23.02.07	28	0	23	0	0	0	0	0	0	0	5	2	0
Документационное обеспечение управления и архивирование			46.02.01	0	0	0	0	0	0	0	0	0	0	0	0	0
на базе среднего общего образования – всего	03	X	0	0	0	0	0	0	0	0	0	0	0	0	0	0
<b>Всего по программам подготовки специалистов среднего звена (сумма стр. 01, 02, 03)</b>	<b>04</b>	<b>X</b>	<b>28</b>	<b>0</b>	<b>0</b>	<b>23</b>	<b>0</b>	<b>0</b>	<b>0</b>	<b>0</b>	<b>0</b>	<b>0</b>	<b>0</b>	<b>5</b>	<b>2</b>	<b>0</b>
Программы подготовки квалифицированных рабочих, служащих: на базе основного общего образования – всего	05	X	42	0	0	40	0	0	0	0	0	0	0	6	2	0
в том числе по профессиям: Сварщик (ручной и частично механизированной сварки (наплавки)			15.01.05	27	0	25	0	0	0	0	0	0	0	4	2	0
Повар, кондитер			43.01.09	15	0	15	0	0	0	0	0	0	0	2	0	0
на базе среднего общего образования – всего	06	X	0	0	0	0	0	0	0	0	0	0	0	0	0	0
<b>Всего по программам подготовки квалифицированных рабочих, служащих (сумма стр. 05, 06)</b>	<b>07</b>	<b>X</b>	<b>42</b>	<b>0</b>	<b>0</b>	<b>40</b>	<b>0</b>	<b>0</b>	<b>0</b>	<b>0</b>	<b>0</b>	<b>0</b>	<b>0</b>	<b>6</b>	<b>2</b>	<b>0</b>
<b>Итого по программам среднего профессионального образования (сумма стр. 04, 07)</b>	<b>08</b>	<b>X</b>	<b>70</b>	<b>0</b>	<b>0</b>	<b>63</b>	<b>0</b>	<b>0</b>	<b>0</b>	<b>0</b>	<b>0</b>	<b>0</b>	<b>0</b>	<b>11</b>	<b>4</b>	<b>0</b>

9. Заполняют организации, входящие в образовательное-просветительский центр (школы).



B26F82E6FC838B76F31A64859BFC07

очно-заочное (вечерней) обучение

2.2. Сведения об основных образовательных программах подготовки специалистов среднего звена, подготовки квалифицированных рабочих, служащих

2.2.1. Распределение приема по специальностям, профессиям

Коды по ОКЕИ: человек – 792, условная единица – 876 (балл – с двумя десятичными знаками)

Наименование специальности, профессии	1	2	3	Подано заявлений на обучение		4	5	6	7	из них (из гр. 7) приняты на обучение			11	12	13	14	15	16	17	
				по дог-ворам об оказании платных образовательных услуг	в рамках федерального проекта «Профессионалитет»					из них (из гр. 7) принятых на обучение	по дог-ворам об оказании платных образовательных услуг	в рамках федерального проекта «Профессионалитет»								получили ших предложение в другие образовательные организации
Программы подготовки специалистов среднего звена: итнспрограммы с программами основного общего и среднего общего образования – всего		01	X	0	0	0	0	0	0	0	0	0	0	0	0	0	X	0	0	0
на базе основного общего образования – всего		02	X	0	0	0	0	0	0	0	0	0	0	0	0	0	0	0	0	0
на базе среднего общего образования – всего		03	X	0	0	0	0	0	0	0	0	0	0	0	0	0	0	0	0	0
<b>Всего по программам подготовки специалистов среднего звена (сумма стр. 01, 02, 03)</b>		04	X	0	0	0	0	0	0	0	0	0	0	0	0	0	0	0	0	0
Программы подготовки квалифицированных рабочих, служащих на базе основного общего образования – всего		05	X	0	0	0	0	0	0	0	0	0	0	0	0	0	0	0	0	0
на базе среднего общего образования – всего		06	X	0	0	0	0	0	0	0	0	0	0	0	0	0	0	0	0	0
<b>Всего по программам подготовки квалифицированных рабочих, служащих (сумма стр. 05, 06)</b>		07	X	0	0	0	0	0	0	0	0	0	0	0	0	0	0	0	0	0
<b>Итого по программам среднего профессионального образования (сумма стр. 04, 07)</b>		08	X	0	0	0	0	0	0	0	0	0	0	0	0	0	0	0	0	0

1. Заполняется организациями, осуществляющими образовательную деятельность (включительно).



025F82E6FC388B758F31A2C40005C8F07

2.2. Сведения об основных образовательных программах подготовки специалистов среднего звена, подготовки квалифицированных рабочих, служащих

2.2.1. Распределение приема по специальностям, профессиям

Коды по ОКЕИ: человек – 792; условная единица – 876 (балл – с двумя десятичными знаками)

1	2	3	4	5		6	7	8			11	12	13	14	15	16	17
				по доп. оплате образовательных услуг	в рамках федерального проекта «Профессионалитет»			за счет бюджетных ассигнований	бюджета субъекта РФ	местного бюджета							
Программы подготовки специалистов среднего звена, интегрированные с программами основного общего и среднего общего образования – всего	01	X	0	0	0	0	0	0	0	0	0	0	0	0	X	0	0
на базе основного общего образования – всего	02	X	0	0	0	0	0	0	0	0	17	0	16	0	2	0	0
на базе среднего общего образования – всего	03	X	0	17	0	17	0	0	0	0	1	0	1	0	0	0	0
в том числе по специальностям:																	
Сварочное производство			22.02.08	0	1	0	1	0	0	0	6	0	6	0	0	0	0
Техническое обслуживание и ремонт двигателей, систем и агрегатов автомобилей			23.02.07	0	6	0	6	0	0	0	2	0	2	0	1	0	0
Конструирование, моделирование и технология швейных изделий			29.02.04	0	2	0	2	0	0	0	1	0	0	0	0	0	0
Поварское и кондитерское дело			43.02.15	0	1	0	1	0	0	0	7	0	7	0	1	0	0
Документационное обеспечение управления и архивоведение			46.02.01	0	7	0	7	0	0	0	0	0	0	0	0	0	0
<b>Всего по программам подготовки специалистов среднего звена (сумма стр. 01, 02, 03)</b>	<b>04</b>	<b>X</b>	<b>0</b>	<b>17</b>	<b>0</b>	<b>17</b>	<b>0</b>	<b>0</b>	<b>0</b>	<b>0</b>	<b>17</b>	<b>0</b>	<b>16</b>	<b>0</b>	<b>2</b>	<b>0</b>	<b>0</b>
Программы подготовки квалифицированных рабочих, служащих на базе основного общего образования – всего	05	X	0	0	0	0	0	0	0	0	0	0	0	0	0	0	0
на базе среднего общего образования – всего	06	X	0	0	0	0	0	0	0	0	0	0	0	0	0	0	0
<b>Всего по программам подготовки квалифицированных рабочих, служащих (сумма стр. 05, 06)</b>	<b>07</b>	<b>X</b>	<b>0</b>	<b>0</b>	<b>0</b>	<b>0</b>	<b>0</b>	<b>0</b>	<b>0</b>	<b>0</b>	<b>0</b>	<b>0</b>	<b>0</b>	<b>0</b>	<b>0</b>	<b>0</b>	<b>0</b>
<b>Итого по программам среднего профессионального образования (сумма стр. 04, 07)</b>	<b>08</b>	<b>X</b>	<b>0</b>	<b>17</b>	<b>0</b>	<b>17</b>	<b>0</b>	<b>0</b>	<b>0</b>	<b>0</b>	<b>17</b>	<b>0</b>	<b>16</b>	<b>0</b>	<b>2</b>	<b>0</b>	<b>0</b>

и/или заочного образования, включая в образовательные программы (специальности)



B25F92E8F0A9B575BF31A64699B40F07

## Областное государственное бюджетное профессиональное образовательное учреждение "Клепиковский технологический техникум"

очное обучение

Наименование специальности, профессии	№ строки	Код специальности, профессии	Ка гр. 7			Средний балл аттестата студентов, принятых		Средний балл результатов отбора лиц, принятых		План приема на 2023 год				План приема на 2023 год согласован с органами исполнительной власти (1 - да, 0 - нет)
			Дети-сироты и дети, оставшиеся без попечения родителей?	из гр. 18 - принятые на обучение за счет бюджетных ассигнований	за счет бюджетов бюджетной системы РФ	по договорам об оказании платных образовательных услуг	за счет бюджетов бюджетной системы РФ	по договорам об оказании платных образовательных услуг	за счет бюджетных ассигнований		по договорам об оказании платных образовательных услуг			
									федерального бюджета	бюджета субъекта РФ		местного бюджета		
1	2	3	18	19	20	21	22	22	24	25	26	27	28	
Программы подготовки специалистов среднего звена: интерпретированные с программами основного общего и среднего общего образования – всего	01	X	0	0	X	X	X	X	0	0	0	0	X	
на базе основного общего образования – всего	02	X	0	0	X	X	X	X	0	0	0	0	X	
в том числе по специальностям: Техническое обслуживание и ремонт двигателей, систем и агрегатов автомобилей			0	0	3,34	0,00	0,00	X	0	25	0	0	0	
Документационное обеспечение управления и архивоведение			0	0	0,00	0,00	X	X	0	25	0	0	0	
на базе среднего общего образования – всего	03	X	0	0	X	X	X	X	0	0	0	0	X	
<b>Всего по программам подготовки специалистов среднего звена (сумма стр. 01, 02, 03)</b>	<b>04</b>	<b>X</b>	<b>0</b>	<b>0</b>	<b>X</b>	<b>X</b>	<b>X</b>	<b>X</b>	<b>0</b>	<b>50</b>	<b>0</b>	<b>0</b>	<b>X</b>	
Программы подготовки квалифицированных рабочих, служащих на базе основного общего образования – всего	05	X	2	2	X	X	X	X	0	45	0	0	X	
в том числе по профессиям: Сварщик (ручной и частично механизированной сварки (наплавки))			0	0	3,43	0,00	X	X	0	25	0	0	0	
Повар, кондитер			2	2	3,43	0,00	X	X	0	20	0	0	0	
на базе среднего общего образования – всего	06	X	0	0	X	X	X	X	0	0	0	0	X	
<b>Всего по программам подготовки квалифицированных рабочих, служащих (сумма стр. 05, 06)</b>	<b>07</b>	<b>X</b>	<b>2</b>	<b>2</b>	<b>X</b>	<b>X</b>	<b>X</b>	<b>X</b>	<b>0</b>	<b>45</b>	<b>0</b>	<b>0</b>	<b>X</b>	
<b>Итого по программам среднего профессионального образования (сумма стр. 04, 07)</b>	<b>08</b>	<b>X</b>	<b>2</b>	<b>2</b>	<b>X</b>	<b>X</b>	<b>X</b>	<b>X</b>	<b>0</b>	<b>95</b>	<b>0</b>	<b>0</b>	<b>X</b>	

1 Численность детей-сирот и детей, оставшихся без попечения родителей, в возрасте до 18 лет в پایه среднего общего образования – всего

2 Численность детей-сирот и детей, оставшихся без попечения родителей, в возрасте от 18 до 23 лет

3 Численность детей-сирот и детей, оставшихся без попечения родителей, в возрасте до 18 лет в پایه среднего общего образования – всего

4 Численность детей-сирот и детей, оставшихся без попечения родителей, в возрасте от 18 до 23 лет

5 Численность детей-сирот и детей, оставшихся без попечения родителей, в возрасте до 18 лет в پایه среднего общего образования – всего

6 Численность детей-сирот и детей, оставшихся без попечения родителей, в возрасте от 18 до 23 лет

7 Численность детей-сирот и детей, оставшихся без попечения родителей, в возрасте до 18 лет в پایه среднего общего образования – всего

8 Численность детей-сирот и детей, оставшихся без попечения родителей, в возрасте от 18 до 23 лет

9 Численность детей-сирот и детей, оставшихся без попечения родителей, в возрасте до 18 лет в پایه среднего общего образования – всего

10 Численность детей-сирот и детей, оставшихся без попечения родителей, в возрасте от 18 до 23 лет

11 Численность детей-сирот и детей, оставшихся без попечения родителей, в возрасте до 18 лет в پایه среднего общего образования – всего

12 Численность детей-сирот и детей, оставшихся без попечения родителей, в возрасте от 18 до 23 лет

13 Численность детей-сирот и детей, оставшихся без попечения родителей, в возрасте до 18 лет в پایه среднего общего образования – всего

14 Численность детей-сирот и детей, оставшихся без попечения родителей, в возрасте от 18 до 23 лет

15 Численность детей-сирот и детей, оставшихся без попечения родителей, в возрасте до 18 лет в پایه среднего общего образования – всего

16 Численность детей-сирот и детей, оставшихся без попечения родителей, в возрасте от 18 до 23 лет

17 Численность детей-сирот и детей, оставшихся без попечения родителей, в возрасте до 18 лет в پایه среднего общего образования – всего

18 Численность детей-сирот и детей, оставшихся без попечения родителей, в возрасте от 18 до 23 лет

19 Численность детей-сирот и детей, оставшихся без попечения родителей, в возрасте до 18 лет в پایه среднего общего образования – всего

20 Численность детей-сирот и детей, оставшихся без попечения родителей, в возрасте от 18 до 23 лет

21 Численность детей-сирот и детей, оставшихся без попечения родителей, в возрасте до 18 лет в پایه среднего общего образования – всего

22 Численность детей-сирот и детей, оставшихся без попечения родителей, в возрасте от 18 до 23 лет

23 Численность детей-сирот и детей, оставшихся без попечения родителей, в возрасте до 18 лет в پایه среднего общего образования – всего

24 Численность детей-сирот и детей, оставшихся без попечения родителей, в возрасте от 18 до 23 лет

25 Численность детей-сирот и детей, оставшихся без попечения родителей, в возрасте до 18 лет в پایه среднего общего образования – всего

26 Численность детей-сирот и детей, оставшихся без попечения родителей, в возрасте от 18 до 23 лет

27 Численность детей-сирот и детей, оставшихся без попечения родителей, в возрасте до 18 лет в پایه среднего общего образования – всего

28 Численность детей-сирот и детей, оставшихся без попечения родителей, в возрасте от 18 до 23 лет

Предположение подраздела 2.2.1



B25F2E8VFC83B975B731A548595F8F07





заочное обучение

Наименование специальности, профессии	№ строки	Код специальности, профессии	Из гр. 7				Средний балл аттестата студентов, принятых		Средний балл результатов отбора лиц, принятых		План приема на 2023 год				План приема на 2023 год согласован с организациями-работодателями (1 - да, 0 - нет)
			дети-сироты и дети, оставшиеся без попечения родителей	из гр. 18 - приняты на обучение за счет бюджетных ассигнований	за счет бюджетной системы РФ	по договорам об оказании платных образовательных услуг	за счет бюджета системы РФ	по договорам об оказании платных образовательных услуг	за счет бюджетных ассигнований		по договорам об оказании платных образовательных услуг				
									федерального бюджета	бюджета субъекта РФ		местного бюджета			
Программы подготовки специалистов среднего звена интегрированные с программами основного общего и среднего общего образования – всего	01	X	0	0	X	X	X	X	0	0	0	0	0	0	X
на базе основного общего образования – всего	02	X	0	0	X	X	X	X	0	0	0	0	0	0	X
на базе среднего общего образования – всего	03	X	0	0	X	X	X	X	0	0	0	0	0	0	X
в том числе по специальностям:															
Сварочное производство		22.02.06	0	0	0,00	3,53	X	X	0	0	0	0	0	0	0
Техническое обслуживание и ремонт двигателей, систем и агрегатов автомобилей		23.02.07	0	0	0,00	3,29	X	X	0	0	0	0	0	0	0
Конструирование, моделирование и технологии швейных изделий		29.02.04	0	0	0,00	3,99	X	X	0	0	0	0	0	0	0
Поварское и кондитерское дело		43.02.15	0	0	0,00	3,44	X	X	0	0	0	0	0	0	0
Документационное обеспечение управления и архивоведение		46.02.01	0	0	0,00	3,59	X	X	0	0	0	0	0	0	0
<b>Всего по программам подготовки специалистов среднего звена (сумма стр. 01, 02, 03)</b>	<b>04</b>	<b>X</b>	<b>0</b>	<b>0</b>	<b>X</b>	<b>X</b>	<b>X</b>	<b>X</b>	<b>0</b>	<b>0</b>	<b>0</b>	<b>0</b>	<b>0</b>	<b>0</b>	<b>X</b>
Программы подготовки квалифицированных рабочих, служащих на базе основного общего образования – всего	05	X	0	0	X	X	X	X	0	0	0	0	0	0	X
на базе среднего общего образования – всего	06	X	0	0	X	X	X	X	0	0	0	0	0	0	X
<b>Всего по программам подготовки квалифицированных рабочих, служащих (сумма стр. 05, 06)</b>	<b>07</b>	<b>X</b>	<b>0</b>	<b>0</b>	<b>X</b>	<b>X</b>	<b>X</b>	<b>X</b>	<b>0</b>	<b>0</b>	<b>0</b>	<b>0</b>	<b>0</b>	<b>0</b>	<b>X</b>
<b>Итого по программам среднего профессионального образования (сумма стр. 04, 07)</b>	<b>08</b>	<b>X</b>	<b>0</b>	<b>0</b>	<b>X</b>	<b>X</b>	<b>X</b>	<b>X</b>	<b>0</b>	<b>0</b>	<b>0</b>	<b>0</b>	<b>0</b>	<b>0</b>	<b>X</b>

1. Численность детей-сирот и детей, оставшихся без попечения родителей, в возрасте от 16 лет и старше лиц из числа детей-сирот и детей, оставшихся без попечения родителей, в возрасте от 16 до 23 лет  
2. Гражданства, ориентации (в т.ч. дальнего сектора экономики и гражданской службы) и индустриальные предприятия, методически заинтересованные в подготовке и трудоустройстве кадров по профилю реализуемых специальностей  
образовательных программ




B25F62E8FC839B575BF31AE4659B5F0F07

очное обучение

2.2.1.1. Распределение приема студентов с ограниченными возможностями здоровья и инвалидов по специальностям, профессиям

Код по ОКЕИ - человек - 792

Наименование специальности, профессии	№ строки	Код специальности, профессии	Подано заявлений на обучение		Принято (Сумма гр. 7 - 10, гр. 11 - 16)	из них (из гр. 6) приняты на обучение за счет бюджетных ассигнований			по доп-ворам об оказании платных образовательных услуг		зрелищ	слуха	из гр. 5 - с нарушениями		с мно-жествен-ными наруше-ниями	из гр. 5 - по адаптиро-ванным програм-мам	
			1	2		3	4	5	6	7			8	9			10
Программы подготовки специалистов среднего звена: интерпретованные с программами основного и среднего общего образования – всего	01	X	0	0	0	0	0	0	0	0	0	0	0	0	0	0	0
на базе основного общего образования – всего	02	X	1	0	1	0	1	0	0	0	0	0	0	0	0	1	0
в том числе по специальности: Техническое обслуживание и ремонт двигателей, систем и агрегатов автомобилей			23.02.07	1	0	1	0	1	0	0	0	0	0	0	0	1	0
на базе среднего общего образования – всего	03	X	0	0	0	0	0	0	0	0	0	0	0	0	0	0	0
Всего по программам подготовки специалистов среднего звена (сумма стр. 01, 02, 03)	04	X	1	0	1	0	1	0	0	0	0	0	0	0	0	1	0
Программы подготовки квалифицированных рабочих, служащих: на базе основного общего образования – всего	05	X	0	0	0	0	0	0	0	0	0	0	0	0	0	0	0
на базе среднего общего образования – всего	06	X	0	0	0	0	0	0	0	0	0	0	0	0	0	0	0
Всего по программам подготовки квалифицированных рабочих, служащих (сумма стр. 05, 06)	07	X	0	0	0	0	0	0	0	0	0	0	0	0	0	0	0
Итого по программам среднего профессионального образования (сумма стр. 04, 07)	08	X	1	0	1	0	1	0	0	0	0	0	0	0	0	1	0



B25F62E4FC83BB759F37AE48598F0F07

2.2.1.1. Распределение приема студентов с ограниченными возможностями здоровья и инвалидов по специальностям, профессиям

Код по ОКЕИ: человек – 782

Наименование специальности, профессии	№ строки	Код специальности, профессии	Подано заявлений на обучение			Принято (сумма гр. 7 – 10, гр. 11 – 16)	из них (за гр. 6) приняты на обучение			из гр. 6 – с нарушениями							Итого по программам
			за счет бюджетных ассигнований	по договорам оказания платных образовательных услуг	по доплатам		за счет бюджетных ассигнований	бюджета субъекта РФ	местного бюджета	по договорам оказания платных образовательных услуг	зрения	слуха	опорно-двигательного аппарата	интеллектуально-нормального развития	другими	с множественными нарушениями	
	2	3	4	5	6	7	8	9	10	11	12	13	14	15	16	17	
Программы подготовки специалистов среднего звена: инженерных с программами основного общего и среднего общего образования – всего	01	X	0	0	0	0	0	0	0	0	0	0	0	0	0	0	
на базе основного общего образования – всего	02	X	0	0	0	0	0	0	0	0	0	0	0	0	0	0	
на базе среднего общего образования – всего	03	X	0	0	0	0	0	0	0	0	0	0	0	0	0	0	
<b>Всего по программам подготовки специалистов среднего звена (сумма стр. 01, 02, 03)</b>	<b>04</b>	<b>X</b>	<b>0</b>	<b>0</b>	<b>0</b>	<b>0</b>	<b>0</b>	<b>0</b>	<b>0</b>	<b>0</b>	<b>0</b>	<b>0</b>	<b>0</b>	<b>0</b>	<b>0</b>	<b>0</b>	
Программы подготовки квалифицированных рабочих, служащих на базе основного общего образования – всего	05	X	0	0	0	0	0	0	0	0	0	0	0	0	0	0	
на базе среднего общего образования – всего	06	X	0	0	0	0	0	0	0	0	0	0	0	0	0	0	
<b>Всего по программам подготовки квалифицированных рабочих, служащих (сумма стр. 05, 06)</b>	<b>07</b>	<b>X</b>	<b>0</b>	<b>0</b>	<b>0</b>	<b>0</b>	<b>0</b>	<b>0</b>	<b>0</b>	<b>0</b>	<b>0</b>	<b>0</b>	<b>0</b>	<b>0</b>	<b>0</b>	<b>0</b>	
<b>Итого по программам среднего профессионального образования (сумма стр. 04, 07)</b>	<b>08</b>	<b>X</b>	<b>0</b>	<b>0</b>	<b>0</b>	<b>0</b>	<b>0</b>	<b>0</b>	<b>0</b>	<b>0</b>	<b>0</b>	<b>0</b>	<b>0</b>	<b>0</b>	<b>0</b>	<b>0</b>	



B25FB2E8FC33B875BF31AE46599FF0F07



2.2.1.1. Распределение приема студентов с ограниченными возможностями здоровья и инвалидов по специальностям, профессиям

Код по ОКЕИ: члпоек – 192

Наименование специальности, профессии	№ строки	Код специальности, профессии	Покрыто зачетным обучением			Принято (сумма стр. 7 – 10, сумма стр. 11 – 16)	из них (за гр. 6) проекты на обучение			из гр. 6 – с нарушениями							Из гр. 6 – по адаптированным программам
			за счет бюджетных ассигнований	по договорам об оказании платных образовательных услуг	и др.		бюджета	местного бюджета	по договорам об оказании платных образовательных услуг	зрения	слуха	опорно-двигательного аппарата	интеллектуальной	другими	с множественными нарушениями		
	2	3	4	5	6	7	8	9	10	11	12	13	14	15	16	17	
Программы подготовки специалистов среднего звена, интегрированные с программами основного общего и среднего общего образования – всего	01	X	0	0	0	0	0	0	0	0	0	0	0	0	0	0	
на базе основного общего образования – всего	02	X	0	0	0	0	0	0	0	0	0	0	0	0	0	0	
на базе среднего общего образования – всего	03	X	0	0	0	0	0	0	0	0	0	0	0	0	0	0	
<b>Всего по программам подготовки специалистов среднего звена (сумма стр. 01, 02, 03)</b>	<b>04</b>	<b>X</b>	<b>0</b>	<b>0</b>	<b>0</b>	<b>0</b>	<b>0</b>	<b>0</b>	<b>0</b>	<b>0</b>	<b>0</b>	<b>0</b>	<b>0</b>	<b>0</b>	<b>0</b>	<b>0</b>	
Программы подготовки квалифицированных рабочих, служащих на базе основного общего образования – всего	05	X	0	0	0	0	0	0	0	0	0	0	0	0	0	0	
на базе среднего общего образования – всего	06	X	0	0	0	0	0	0	0	0	0	0	0	0	0	0	
<b>Всего по программам подготовки квалифицированных рабочих, служащих (сумма стр. 05, 06)</b>	<b>07</b>	<b>X</b>	<b>0</b>	<b>0</b>	<b>0</b>	<b>0</b>	<b>0</b>	<b>0</b>	<b>0</b>	<b>0</b>	<b>0</b>	<b>0</b>	<b>0</b>	<b>0</b>	<b>0</b>	<b>0</b>	
<b>Итого по программам среднего профессионального образования (сумма стр. 04, 07)</b>	<b>08</b>	<b>X</b>	<b>0</b>	<b>0</b>	<b>0</b>	<b>0</b>	<b>0</b>	<b>0</b>	<b>0</b>	<b>0</b>	<b>0</b>	<b>0</b>	<b>0</b>	<b>0</b>	<b>0</b>	<b>0</b>	



B25F62E8FC6388V759F31AE48598F0C07

Областное государственное профессиональное образовательное учреждение "Клепиковский технологический техникум"

очное обучение

2.2.1.2. Распределение приема студентов по региону получения общего образования

(по числу граждан Российской Федерации (за исключением иностранных граждан и лиц без гражданства), получивших документ об общем образовании в отчетном году)

Код по ОКЕИ: человек – 792

Категория региона получения общего образования	№ строки	Принято студентов, получивших в отчетном году документ об общем образовании – всего	Из них (за гр. 3) по усвоению общего образования		Из гр. 3 – приняты на обучение за счет бюджетных ассигнований			по договорам об оказании платных образовательных услуг		Из гр. 3 – несовершеннолетние
			основное общее	среднее общее	федерального бюджета	бюджета субъекта РФ	местного бюджета	об оказании платных образовательных услуг		
В субъекте Российской Федерации, на территории которого расположена образовательная организация	01	38	38	0	0	38	0	0	38	
	02	5	5	0	0	5	0	0	5	
В иных субъектах Российской Федерации:										
в том числе в субъектах Российской Федерации:										
Московская область		3	3	0	0	3	0	0	3	
Владимирская область		2	2	0	0	2	0	0	2	
За пределами Российской Федерации	03	2	2	0	0	2	0	0	2	

Всего: Принято студентов на 7 января 2017, сформировано до отчисления



BZ5F6Z8EFC6336D756F371A5485898F0E07

очно-заочное (вечернее) обучение

**2.2.1.2. Распределение приема студентов по региону получения общего образования**

(на числа январи Российской Федерации (за исключением иностранных граждан и лиц без гражданства), получивших документ об общем образовании в отчетном году)

Код по ОКЕИ: человек – 792

Категория региона получения общего образования	№ строки	Принято студентов, получивших в отчетном году документ об общем образовании – всего	Из них (из гр. 3)		Из гр. 3 – приняты на обучение			по договорам об оказании платных образовательных услуг	Из гр. 3 – несверстанные полетные
			по уровню общего образования	среднее общее	за счет бюджетных ассигнований	бюджета субъекта РФ	местного бюджета		
1	2	3	4	5	6	7	8	9	10
В субъекте Российской Федерации, на территории которого расположена образовательная организация	01	0	0	0	0	0	0	0	0
	02	0	0	0	0	0	0	0	0
	03	0	0	0	0	0	0	0	0
В иных субъектах Российской Федерации – всего									
За пределами Российской Федерации									

В таблице учитываются на 1 января года, следующего за отчетным



B25FB2E8F0838V75P31AE4898V07


**2.2.1.2. Распределение приема студентов по региону получения общего образования**

(из числа граждан Российской Федерации (за исключением иностранных граждан и лиц без гражданства), получивших документ об общем образовании в отчетном году)

Код по ОКЕИ: человек – 792

Категории региона получения общего образования	№ строки	Принято студентов, получивших в отчетном году документ об образовании – всего	Из них (из гр. 3) по уровням общего образования			Из гр. 3 – проинтегр на обучение за счет бюджетных ассигнований			по договорам об оказании платных образовательных услуг*		Из гр. 3 – неосвоенные полетные?
			основное общее	среднее общее	Федерального бюджета	бюджета РФ	местного бюджета	платных образовательных услуг*			
1	2	3	4	5	6	7	8	9	10		
В субъекте Российской Федерации, на территории которого расположена образовательная организация	01	0	0	0	0	0	0	0	0		
	02	0	0	0	0	0	0	0	0		
	03	0	0	0	0	0	0	0	0		
В иных субъектах Российской Федерации – всего											
За пределами Российской Федерации											

\* Возврат учитывается на 1 января года, следующего за отчетным.



Б25FB2E9FC938B9758F31AЕ4859BFC07



2.2.2. Распределение численности студентов по специальностям, профессиям

Код по ОКЕИ: шапок – 792

Наименование специальности, профессии	№ строки	Код специальности, профессии	Численность студентов по курсам						Численность студентов на всех курсах (сумма стр. 4 – 10, сумма гр. 12 – 15)	Из них (из гр. 11) обучаются			в рамках федерального проекта «Профессионалитет»		из числа обучающихся по договорам	
			1 – 9 курсы	1 курс	2 курс	3 курс	4 курс	5 курс		6 курс	за счет бюджетных ассигнований		по договорам оказания платных образовательных услуг	в рамках федерального проекта «Профессионалитет»	из числа обучающихся по договорам	
											федерального бюджета	бюджета субъекта РФ				местного бюджета
Программы подготовки специалистов среднего звена: интерпретационные с программами основного общего и среднего общего образования – всего	01	X	0	0	0	0	0	0	0	0	0	0	0	0	0	0
на базе основного общего образования – всего	02	X	X	21	36	32	57	0	0	146	0	146	0	0	0	0
в том числе по специальностям:																
Сварочное производство			X	0	0	0	22	0	0	22	0	22	0	0	0	0
Техническое обслуживание и ремонт автомобильного транспорта			X	0	0	1	21	0	0	22	0	22	0	0	0	0
Техническое обслуживание и ремонт двигателей, систем и агрегатов автомобилей			X	21	22	17	0	0	0	60	0	60	0	0	0	0
Документационное обеспечение управления и архивоведение			X	0	14	14	14	0	0	42	0	42	0	0	0	0
на базе среднего общего образования – всего	03	X	X	0	7	2	0	0	0	9	0	9	0	0	0	0
в том числе по специальностям:																
Техническое обслуживание и ремонт двигателей, систем и агрегатов автомобилей			X	0	2	0	0	0	0	2	0	2	0	0	0	0
Документационное обеспечение управления и архивоведение			X	0	5	2	0	0	0	7	0	7	0	0	0	0
Всего по программам подготовки специалистов среднего звена (сумма стр. 01, 02, 03)	04	X	0	21	43	34	57	0	0	155	0	155	0	0	0	0
Программы подготовки квалифицированных рабочих, служащих на базе основного общего образования – всего	05	X	X	39	39	38	9	0	0	125	0	125	0	0	23	0
в том числе по профессиям:																
Сварщик (ручной и частично механизированной сварки (наплавки))			X	23	20	24	0	0	0	67	0	67	0	0	23	0
Повар, кондитер			X	16	19	14	9	0	0	58	0	58	0	0	0	0
на базе среднего общего образования – всего	06	X	X	0	0	0	0	0	0	0	0	0	0	0	0	0
Всего по программам подготовки квалифицированных рабочих, служащих (сумма стр. 05, 06)	07	X	X	39	39	38	9	0	0	125	0	125	0	0	23	0
Итого по программам среднего профессионального образования (сумма стр. 04, 07)	08	X	0	60	82	72	66	0	0	280	0	280	0	0	23	0

1. Указываются численности студентов до получения ими основного общего образования  
2. Заполняется организациями, осуществляющими образовательную деятельность в образовательных организациях (колледжах).



B25FB2E8FC88B8759F31AE4859BFC07

## Областное государственное бюджетное профессиональное образовательное учреждение "Клепиковский технологический техникум"

очно-звоничное (вечернее) обучение

## 2.2.2. Распределение численности студентов по специальностям, профессиям

Код по ОКЕИ: человек – 792

Наименование специальности, профессии	№ строки	Код специальности, профессии	Численность студентов по курсам										Численность студентов на всех курсах (сумма стр. 4 – 10, гр. 12 – 15)	Из них (на гр. 11) обучаются				Из гр. 11		
			1-9 курсы	1 курс	2 курс	3 курс	4 курс	5 курс	6 курс	за счет бюджетных ассигнований				по договорам оказания платных образовательных услуг	в рамках федерального проекта «Профессионалитет»	на числа ко-ренных ма-гистран-тов	заключили договор о целевом обучении			
										федерального бюджета	бюджета субъекта РФ	местного бюджета								
Программы подготовки специалистов среднего звена - итерированные с программами основного общего и среднего общего образования – всего	01	X	0	0	0	0	0	0	0	0	0	0	0	0	0	0	0	0		
на базе основного общего образования – всего	02	X	X	0	0	0	0	0	0	0	0	0	0	0	0	0	0	0		
на базе среднего общего образования – всего	03	X	X	0	0	0	0	0	0	0	0	0	0	0	0	0	0	0		
<b>Всего по программам подготовки специалистов среднего звена (сумма стр. 01, 02, 03)</b>	<b>04</b>	<b>X</b>	<b>0</b>	<b>0</b>	<b>0</b>	<b>0</b>	<b>0</b>	<b>0</b>	<b>0</b>	<b>0</b>	<b>0</b>	<b>0</b>	<b>0</b>	<b>0</b>	<b>0</b>	<b>0</b>	<b>0</b>	<b>0</b>		
Программы подготовки квалифицированных рабочих, служащих: на базе основного общего образования – всего	05	X	X	0	0	0	0	0	0	0	0	0	0	0	0	0	0	0		
на базе среднего общего образования – всего	06	X	X	0	0	0	0	0	0	0	0	0	0	0	0	0	0	0		
<b>Всего по программам подготовки квалифицированных рабочих, служащих (сумма стр. 05, 06)</b>	<b>07</b>	<b>X</b>	<b>X</b>	<b>0</b>	<b>0</b>	<b>0</b>	<b>0</b>	<b>0</b>	<b>0</b>	<b>0</b>	<b>0</b>	<b>0</b>	<b>0</b>	<b>0</b>	<b>0</b>	<b>0</b>	<b>0</b>	<b>0</b>		
<b>Итого по программам среднего профессионального образования (сумма стр. 04, 07)</b>	<b>08</b>	<b>X</b>	<b>0</b>	<b>0</b>	<b>0</b>	<b>0</b>	<b>0</b>	<b>0</b>	<b>0</b>	<b>0</b>	<b>0</b>	<b>0</b>	<b>0</b>	<b>0</b>	<b>0</b>	<b>0</b>	<b>0</b>	<b>0</b>		

1) Указывает численность студентов до получения ими основного общего образования в Занимаемой должности, входящей в образовательные-предоставленной центра (размер);



B25FB2E8F0C338B75B6F31AE489B79F07

2.2.2. Распределение численности студентов по специальностям, профессиям

Код по ОКЕИ: человек – 792

Наименование специальности, профессии	№ строки	Код специальности, профессии	Численность студентов по курсам						Численность студентов на всех курсах (сумма стр. 4 – 10, сумма пр. 12 – 15)	Из них (за пр. 11) обучаются			Из пр. 11		в рамках федерального проекта «Профессиональные навыки»	из числа обучающихся по договорам о целевом обучении	
			1 курс	2 курс	3 курс	4 курс	5 курс	6 курс		за счет бюджетных ассигнований			по договорам оказания платных образовательных услуг	в рамках федерального проекта «Профессиональные навыки»			
										федерального бюджета	бюджета РФ	местного бюджета					
Программы подготовки специалистов среднего звена: интегрированные с программами основного общего и среднего общего образования – всего	01	X	0	0	0	0	0	0	0	0	0	0	0	0	0	0	
на базе основного общего образования – всего	02	X	X	0	0	0	0	0	0	0	0	0	0	0	0	0	
на базе среднего общего образования – всего	03	X	X	13	13	28	23	0	0	0	77	0	0	0	0	0	
в том числе по специальностям: Технологич. продукция общественного питания																	
Сварочное производство			19.02.10	X	0	0	2	3	0	0	5	0	0	0	5	0	0
Техническое обслуживание и ремонт автомобильного транспорта			22.02.06	X	0	0	0	2	0	0	4	0	0	0	4	0	0
Техническое обслуживание и ремонт автомобилей			23.02.03	X	0	0	10	11	0	0	21	0	0	0	21	0	0
Техническое обслуживание и ремонт двигателей, систем и агрегатов автомобилей			23.02.07	X	7	0	0	0	0	0	7	0	0	0	7	0	0
Конструирование, моделирование и технология швейных изделий			29.02.04	X	0	3	3	3	0	0	9	0	0	0	9	0	0
Лесное и лесопарковое хозяйство			35.02.01	X	0	1	3	4	0	0	8	0	0	0	8	0	0
Поварское и кондитерское дело			43.02.15	X	1	0	0	0	0	0	1	0	0	0	1	0	0
Документационное обеспечение управления и архивоведение			46.02.01	X	5	7	10	0	0	0	22	0	0	0	22	0	0
Всего по программам подготовки специалистов среднего звена (сумма стр. 01, 02, 03)	04	X	0	13	13	28	23	0	0	0	77	0	0	0	77	0	0
Программы подготовки квалифицированных рабочих, служащих на базе основного общего образования – всего	05	X	X	0	0	0	0	0	0	0	0	0	0	0	0	0	0
на базе среднего общего образования – всего	06	X	X	0	0	0	0	0	0	0	0	0	0	0	0	0	0
Всего по программам подготовки квалифицированных рабочих, служащих (сумма стр. 05, 06)	07	X	X	0	0	0	0	0	0	0	0	0	0	0	0	0	0
Итого по программам среднего профессионального образования (сумма стр. 04, 07)	08	X	0	13	13	28	23	0	0	0	77	0	0	0	77	0	0

1) Указывает численность студентов до получения ими основного общего образования  
2) Заполняют организации, ведущие образовательную-просветительскую работу (колледж)



925F92E6F0C838975B731A24959BF07

## Областное государственное бюджетное профессиональное образовательное учреждение "Клепиковский технологический техникум"

очное обучение

Наименование специальности, профессии	№ строки	Код специальности, профессии	Итого по строкам													Итого по строкам				
			Итого по строкам																	
			в рамках федерального проекта «Профессиональные кадры будущего»	из числа обучающихся на базе основного общего образования	с орг-низаций ОПК	зачислены в период с 01.10.21 по 30.09.22	с применением тьюторского сопровождения (дуального модели обучения)	по программам мам, реалити-звезды с использованием сете-вой формы	из них (из гр. 24) – с органами ЦИОМ, за исключением обучающихся (патриоты?)	прошли промежуточную аттестацию с использованием механизмов дистанционного экзамена	дети-сироты и дети, оставшиеся без попечения родителей (дети-подкидыши)	из них (из гр. 27) – обучаются за счет бюджетных ассигнований	прошли в предыдущем учебном году практическую подготовку в организационно-деятельностной форме по профилю соответствующей программы	в рамках государственного плана подготовки кадров для организаций ОПК						
Программы подготовки специалистов среднего звена: интегрированные с программами основного общего и среднего общего образования – всего	01	X	0	0	0	0	0	0	0	0	0	0	0	0	0	0	0	0		
на базе основного общего образования – всего	02	X	0	0	0	0	0	0	0	0	0	0	0	0	0	0	0	0	0	
в том числе по специальности: Сварочное производство			22.02.06	0	0	0	0	0	0	0	0	0	0	0	0	0	0	0	0	0
Техническое обслуживание и ремонт автомобильного транспорта			23.02.03	0	0	0	0	0	0	0	0	0	0	0	0	0	0	0	0	0
Техническое обслуживание и ремонт двигателей, систем и агрегатов автомобилей			23.02.07	0	0	0	0	0	0	0	0	0	0	0	0	0	0	0	0	0
Техническое обслуживание и ремонт двигателей, систем и агрегатов автомобилей			46.02.01	0	0	0	0	0	0	0	0	0	0	0	0	0	0	0	0	0
Документационное обеспечение управления и архивирование	03	X	0	0	0	0	0	0	0	0	0	0	0	0	0	0	0	0	0	0
в том числе по специальности: Техническое обслуживание и ремонт двигателей, систем и агрегатов автомобилей			23.02.07	0	0	0	0	0	0	0	0	0	0	0	0	0	0	0	0	0
Документационное обеспечение управления и архивирование			46.02.01	0	0	0	0	0	0	0	0	0	0	0	0	0	0	0	0	0
Всего по программам подготовки специалистов среднего звена (сумма стр. 01, 02, 03)	04	X	0	0	0	0	0	0	0	0	0	0	0	0	0	0	0	0	0	0
Программы подготовки квалифицированных рабочих, служащих на базе основного общего образования – всего	05	X	0	0	0	0	0	0	0	0	0	0	0	0	0	0	0	0	0	0
в том числе по профессии: Сварщик (ручной и частично механизированной сварки (наплавки))			15.01.05	0	0	0	0	0	0	0	0	0	0	0	0	0	0	0	0	0
Повар, кондитер			43.01.08	0	0	0	0	0	0	0	0	0	0	0	0	0	0	0	0	0
на базе среднего общего образования – всего	06	X	0	0	0	0	0	0	0	0	0	0	0	0	0	0	0	0	0	0
Всего по программам подготовки квалифицированных рабочих, служащих (сумма стр. 05, 06)	07	X	0	0	0	0	0	0	0	0	0	0	0	0	0	0	0	0	0	0
Итого по программам среднего профессионального образования (сумма стр. 04, 07)	08	X	0	0	0	0	0	0	0	0	0	0	0	0	0	0	0	0	0	0

1. Заполнено организацией, ведущей образовательную деятельность (участкой).

2. Научные организации, медицинские организации, организации граждан, физкультурно-спортивные или иные организации (за исключением образовательных организаций), а также до 18 лет, а также для их части детей-сирот и детей, оставшихся без попечения родителей, а также от 18 до 23 лет.





Областное государственное бюджетное профессиональное образовательное учреждение "Клепиковский технологический техникум"

очно-заочное (вечернее) обучение

Продолжение подраздела 2.2.2

Наименование специальности, профессии	№ стро-км	Код специальности, профессии	Из гр. 11																	Из гр. 12 – в рамках заданных государственных планов подготовки кадров для организаций ОПК
			в рамках Федерального проекта «Профессиональные навыки» (линия «И»)»	из числа молодых людей (из гр. 18)	с органами исполнительной власти ОПК	заключили договор о целевом обучении в период с 01.10.21 по 30.09.22	с применением тьюторского сопровождения (индивидуальной модели обучения)	по программам, реализуемым с участием сетевых партнеров	из них (из гр. 24) – с организациями, заключившими соглашения	прошли процедуру аттестации с использованием механизма районного экзамена	дети-сироты и дети, оставшиеся без попечения родителей (по «Положению об оказании государственной социальной помощи детям-сиротам и детям, оставшимся без попечения родителей»)	из них (из гр. 27) – участвуют за счет бюджетных ассигнований	прошли в предыдущем учебном году практическую подготовку в организации, деятельность по профилю соответствующей образовательной программы	29	30					
Программы подготовки специалистов среднего звена: интегрированные с программами основного общего и среднего общего образования – всего	01	X	0	0	0	0	0	0	0	0	0	0	0	0	0	0	0	0	0	0
на базе основного общего образования – всего	02	X	0	0	0	0	0	0	0	0	0	0	0	0	0	0	0	0	0	0
на базе среднего общего образования – всего	03	X	0	0	0	0	0	0	0	0	0	0	0	0	0	0	0	0	0	0
<b>Всего по программам подготовки специалистов среднего звена (сумма стр. 01, 02, 03)</b>	<b>04</b>	<b>X</b>	<b>0</b>	<b>0</b>	<b>0</b>	<b>0</b>	<b>0</b>	<b>0</b>	<b>0</b>	<b>0</b>	<b>0</b>	<b>0</b>	<b>0</b>	<b>0</b>	<b>0</b>	<b>0</b>	<b>0</b>	<b>0</b>	<b>0</b>	<b>0</b>
Программы подготовки квалифицированных рабочих, служащих на базе основного общего образования – всего	05	X	0	0	0	0	0	0	0	0	0	0	0	0	0	0	0	0	0	0
на базе среднего общего образования – всего	06	X	0	0	0	0	0	0	0	0	0	0	0	0	0	0	0	0	0	0
<b>Всего по программам подготовки квалифицированных рабочих, служащих (сумма стр. 05, 06)</b>	<b>07</b>	<b>X</b>	<b>0</b>	<b>0</b>	<b>0</b>	<b>0</b>	<b>0</b>	<b>0</b>	<b>0</b>	<b>0</b>	<b>0</b>	<b>0</b>	<b>0</b>	<b>0</b>	<b>0</b>	<b>0</b>	<b>0</b>	<b>0</b>	<b>0</b>	<b>0</b>
<b>Итого по программам среднего профессионального образования (сумма стр. 04, 07)</b>	<b>08</b>	<b>X</b>	<b>0</b>	<b>0</b>	<b>0</b>	<b>0</b>	<b>0</b>	<b>0</b>	<b>0</b>	<b>0</b>	<b>0</b>	<b>0</b>	<b>0</b>	<b>0</b>	<b>0</b>	<b>0</b>	<b>0</b>	<b>0</b>	<b>0</b>	<b>0</b>

1) Заполняется организациями, входящие в образовательные-представительный центр (коллектив).  
 2) Научно-образовательные, медицинские организации, организации культуры, физкультурно-спортивные и в возрасте до 18 лет, а также лиц из числа детей-сирот и детей, оставшихся без попечения родителей, в возрасте до 18 до 23 лет.  
 3) Численность детей-сирот и детей, оставшихся без попечения родителей, в возрасте до 18 лет.



B25F2E9FC939B759731A548998F0F07

Областное государственное бюджетное профессиональное образовательное учреждение "Клепиковский технологический техникум"  
заочное обучение

Продолжение подраздела 2.2.2

Программы подготовки специалистов среднего образования с программами основного общего и среднего общего образования – всего	№ строки	Код специальности, профессии	Из гр. 11										Из гр. 12 – в рамках задания государственного плана подготовки кадров для организации ОПК					
			в рамках федерального проекта «Профессионалитет» <sup>1)</sup>	из числа коренных малочисленных народов Российской Федерации	с органами исполнительной власти ОПК	заключили договор о целевом обучении в период с 01.10.21 по 30.09.22	с применением инновационных технологий обучения (двухлетней модели обучения)	по программам мам, реалити-звезды с использованием сетевой формы	из них (из гр. 24) – с организациями, за исключением образовательных учреждений?	прошли промежуточную аттестацию с использованием механизмов дистанционного экзамена	Дети-сироты и дети, оставшиеся без попечения родителей?	из них (из гр. 27) – за счет бюджетных ассигнований		прошли в предыдущем учебном году практическую подготовку в организации, осуществляющей деятельность по профилю соответствующей образовательной программы				
Программы подготовки специалистов среднего образования с программами основного общего и среднего общего образования – всего	01	X	0	0	0	0	0	0	0	0	0	0	0	0	0	0	0	0
на базе основного общего образования – всего	02	X	0	0	0	0	0	0	0	0	0	0	0	0	0	0	0	0
на базе среднего общего образования – всего	03	X	0	0	0	0	0	0	0	0	0	0	0	0	0	0	0	0
в том числе по специальностям: Технология продукции общественного питания			0	0	0	0	0	0	0	0	0	0	0	0	0	0	0	0
Сварочное производство			22.02.06	0	0	0	0	0	0	0	0	0	0	0	0	0	0	0
Техническое обслуживание и ремонт автомобильного транспорта			23.02.03	0	0	0	0	0	0	0	0	0	0	0	0	0	0	0
Техническое обслуживание и ремонт двигателей, систем и агрегатов автомобилей			23.02.07	0	0	0	0	0	0	0	0	0	0	0	0	0	0	0
Конструирование, моделирование и технология швейных изделий			29.02.04	0	0	0	0	0	0	0	0	0	0	0	0	0	0	0
Лесное и лесопарковое хозяйство			35.02.01	0	0	0	0	0	0	0	0	0	0	0	0	0	0	0
Поварское и кондитерское дело			43.02.15	0	0	0	0	0	0	0	0	0	0	0	0	0	0	0
Документационное обеспечение управления и архивоведение			46.02.01	0	0	0	0	0	0	0	0	0	0	0	0	0	0	0
<b>Всего по программам подготовки специалистов среднего звена (сумма стр. 01, 02, 03)</b>	<b>04</b>	<b>X</b>	<b>0</b>	<b>0</b>	<b>0</b>	<b>0</b>	<b>0</b>	<b>0</b>	<b>0</b>	<b>0</b>	<b>0</b>	<b>0</b>	<b>0</b>	<b>0</b>	<b>0</b>	<b>0</b>	<b>0</b>	<b>0</b>
Программы подготовки квалифицированных рабочих, служащих: на базе основного общего образования – всего	05	X	0	0	0	0	0	0	0	0	0	0	0	0	0	0	0	0
на базе среднего общего образования – всего	06	X	0	0	0	0	0	0	0	0	0	0	0	0	0	0	0	0
<b>Всего по программам подготовки квалифицированных рабочих, служащих (сумма стр. 05, 06)</b>	<b>07</b>	<b>X</b>	<b>0</b>	<b>0</b>	<b>0</b>	<b>0</b>	<b>0</b>	<b>0</b>	<b>0</b>	<b>0</b>	<b>0</b>	<b>0</b>	<b>0</b>	<b>0</b>	<b>0</b>	<b>0</b>	<b>0</b>	<b>0</b>
<b>Итого по программам среднего профессионального образования (сумма стр. 04, 07)</b>	<b>08</b>	<b>X</b>	<b>0</b>	<b>0</b>	<b>0</b>	<b>0</b>	<b>0</b>	<b>0</b>	<b>0</b>	<b>0</b>	<b>0</b>	<b>0</b>	<b>0</b>	<b>0</b>	<b>0</b>	<b>0</b>	<b>0</b>	<b>0</b>

<sup>1)</sup> Заполняется организациями, входящими в образовательные-производственные центры (кластеры).

<sup>2)</sup> Научные организации, медицинские организации, организации культуры, физкультурно-спортивные или иные организации (за исключением образовательных организаций).

<sup>3)</sup> Численность детей-сирот и детей, оставшихся без попечения родителей, в возрасте до 18 лет, а также лиц из числа детей-сирот и детей, оставшихся без попечения родителей, в возрасте от 18 до 23 лет.



B25FB2E8FC838B759BF31AE4839BF07



очно-заочное (вечернее) обучение

2.2.2.1. Распределение численности студентов с ограниченными возможностями здоровья и инвалидов по специальностям, профессиям

Код по ОКЕИ: человек – 782

1	2	3	4	Из них (из гр. 4) обучаются за счет бюджетных ассигнований						Из гр. 4 – с нарушениями										Из гр. 4 обучаются					26	27				
				5	6	7	8	9	10	11	12	13	14	Из гр. 4					Из гр. 19 – с нарушениями											
														15	16	17	18	19	20	21	22	23	24	25						
Программы подготовки специалистов среднего звена: Интегрированные с программами основного общего и среднего общего образования – всего	01	X	0	0	0	0	0	0	0	0	0	0	0	0	0	0	0	0	0	0	0	0	0	0	0	0	0	0		
на базе основного общего образования – всего	02	X	0	0	0	0	0	0	0	0	0	0	0	0	0	0	0	0	0	0	0	0	0	0	0	0	0	0		
на базе среднего общего образования – всего	03	X	0	0	0	0	0	0	0	0	0	0	0	0	0	0	0	0	0	0	0	0	0	0	0	0	0	0		
<b>Всего по программам подготовки специалистов среднего звена (сумма стр. 01, 02, 03)</b>	<b>04</b>	<b>X</b>	<b>0</b>	<b>0</b>	<b>0</b>	<b>0</b>	<b>0</b>	<b>0</b>	<b>0</b>	<b>0</b>	<b>0</b>	<b>0</b>	<b>0</b>	<b>0</b>	<b>0</b>	<b>0</b>	<b>0</b>	<b>0</b>	<b>0</b>	<b>0</b>	<b>0</b>	<b>0</b>	<b>0</b>	<b>0</b>	<b>0</b>	<b>0</b>	<b>0</b>	<b>0</b>	<b>0</b>	
Программы подготовки квалифицированных рабочих, служащих: на базе основного общего образования – всего	05	X	0	0	0	0	0	0	0	0	0	0	0	0	0	0	0	0	0	0	0	0	0	0	0	0	0	0	0	
на базе среднего общего образования – всего	06	X	0	0	0	0	0	0	0	0	0	0	0	0	0	0	0	0	0	0	0	0	0	0	0	0	0	0	0	
<b>Всего по программам подготовки квалифицированных рабочих, служащих (сумма стр. 05, 06)</b>	<b>07</b>	<b>X</b>	<b>0</b>	<b>0</b>	<b>0</b>	<b>0</b>	<b>0</b>	<b>0</b>	<b>0</b>	<b>0</b>	<b>0</b>	<b>0</b>	<b>0</b>	<b>0</b>	<b>0</b>	<b>0</b>	<b>0</b>	<b>0</b>	<b>0</b>	<b>0</b>	<b>0</b>	<b>0</b>	<b>0</b>	<b>0</b>	<b>0</b>	<b>0</b>	<b>0</b>	<b>0</b>	<b>0</b>	<b>0</b>
<b>Итого по программам среднего профессионального образования (сумма стр. 04, 07)</b>	<b>08</b>	<b>X</b>	<b>0</b>	<b>0</b>	<b>0</b>	<b>0</b>	<b>0</b>	<b>0</b>	<b>0</b>	<b>0</b>	<b>0</b>	<b>0</b>	<b>0</b>	<b>0</b>	<b>0</b>	<b>0</b>	<b>0</b>	<b>0</b>	<b>0</b>	<b>0</b>	<b>0</b>	<b>0</b>	<b>0</b>	<b>0</b>	<b>0</b>	<b>0</b>	<b>0</b>	<b>0</b>	<b>0</b>	<b>0</b>



B25FB2E8F03248V75BF31AE4899BF07





2.2.2.2. Количество учебных групп обучающихся по программам среднего профессионального образования

Код по ОКЕИ: единица – 642

Наименование специальности, профессии	№ строки	Код специальности, профессии	Количество учебных групп	Из них (из гр.4) группы только для обучающихся		Из них (из гр.4) – только для лиц с ОВЗ и инвалидностью	
				за счет бюджетных ассигнований	по договорам оказания платных образовательных услуг		
Программы подготовки специалистов среднего звена – всего	1	2	3	4	5	6	7
в том числе по специальностям:		01	X	8	8	0	0
Сварочное производство			22.02.06	1	1	0	0
Техническое обслуживание и ремонт автомобильного транспорта			23.02.03	1	1	0	0
Техническое обслуживание и ремонт двигателей, систем и агрегатов автомобилей			23.02.07	3	3	0	0
Документационное обеспечение управления и архивоведение			46.02.01	3	3	0	0
Программы подготовки квалифицированных рабочих, служащих – всего		02	X	7	7	0	0
в том числе по профессиям:							
Сварщик (ручной и частично механизированной сварки (наплавки))			15.01.05	3	3	0	0
Повар, кондитер			43.01.09	4	4	0	0
<b>Итого по программам среднего профессионального образования (сумма стр. 01, 02)</b>		03	X	15	15	0	0

Справка 3. Численность кураторов учебных групп СПО указанной формы обучения

(04)

15

человек

Код по ОКЕИ: человек – 792



2.2.2. Количество учебных групп обучающихся по программам среднего профессионального образования

Код по ОКЕИ: единица – 642

Наименование специальности, профессии	1	№ строки	Код специальности, профессии	Количество учебных групп	Из них (из гр.4) группы только для обучающихся		Из них (из гр.4) – только для лиц с ОВЗ и инвалидностью
					за счет бюджетных ассигнований	по договорам об оказании платных образовательных услуг	
Программы подготовки специалистов среднего звена – всего	01	Х	3	4	5	6	7
Программы подготовки квалифицированных рабочих, служащих – всего	02	Х	Х	0	0	0	0
Итого по программам среднего профессионального образования (сумма стр. 01, 02)	03	Х	Х	0	0	0	0

Справка 3. Численность кратковременных учебных групп СПО указанной формы обучения (04) \_\_\_\_\_ человек

Код по ОКЕИ: человек – 792



B25F2E8F-C83B5759F31A4E4859B70F07

2.2.2. Количество учебных групп обучающихся по программам среднего профессионального образования

Код по ОКЕИ: единица – 642

Наименование специальности, профессии	1	2	3	4	Из них (из гр.4) группы только для обучающихся		7
					5	6	
	01	03	Код специальности, профессии	Количество учебных групп	за счет бюджетных ассигнований	по договорам оказания платных образовательных услуг	Из них (из гр.4) – только для лиц с ОВЗ и инвалидностью
<b>Программы подготовки специалистов среднего звена – всего</b>	<b>01</b>	<b>X</b>		<b>17</b>	<b>0</b>	<b>17</b>	<b>0</b>
в том числе по специальностям:							
Технология продукции общественного питания			19.02.10	2	0	2	0
Сварочное производство			22.02.06	2	0	2	0
Техническое обслуживание и ремонт автомобильного транспорта			23.02.03	2	0	2	0
Техническое обслуживание и ремонт двигателей, систем и агрегатов автомобилей			23.02.07	1	0	1	0
Конструирование, моделирование и технология швейных изделий			29.02.04	3	0	3	0
Лесное и лесопарковое хозяйство			35.02.01	3	0	3	0
Поварское и кондитерское дело			43.02.15	1	0	1	0
Документационное обеспечение управления и архивоведение			46.02.01	3	0	3	0
<b>Программы подготовки квалифицированных рабочих, служащих – всего</b>	<b>02</b>	<b>X</b>		<b>0</b>	<b>0</b>	<b>0</b>	<b>0</b>
<b>Итого по программам среднего профессионального образования (сумма стр. 01, 02)</b>	<b>03</b>	<b>X</b>		<b>17</b>	<b>0</b>	<b>17</b>	<b>0</b>

Справка 3. Численность кураторов учебных групп СПО указанной формы обучения

Код по ОКЕИ: человек – 792

(04) \_\_\_\_\_ 0 человек



B25FB2E8FC83BB75BF31AE4859BF07

2.2.3. Распределение выпуска по специальностям, профессиям

Коды по ОКЕД: человек – 792, условная единица – 878 (балл – с одним десятичным знаком)

1	2	3	4	из них (из гр.4) обучались за счет бюджетных ассигнований				8	9	10	11
				федерального бюджета	бюджета субъекта РФ	местного бюджета	по договорам об оказании платных образовательных услуг				
Программы подготовки специалистов среднего звена: интегрированные с программами основного общего и среднего общего образования – всего	01	X	0	0	0	0	0	X	0	0	0
на базе основного общего образования – всего	02	X	33	0	33	0	0	X	0	0	21
в том числе по специальностям:											
Сварочное производство		22.02.06	12	0	12	0	0	X	0	0	8
Техническое обслуживание и ремонт автомобильного транспорта		23.02.03	15	0	15	0	0	X	0	0	11
Документационное обеспечение управления и архивоведение		46.02.01	6	0	6	0	0	X	0	0	2
на базе среднего общего образования – всего	03	X	4	0	4	0	0	X	0	0	4
в том числе по специальностям:											
Сварочное производство		22.02.06	1	0	1	0	0	X	0	0	1
Техническое обслуживание и ремонт автомобильного транспорта		23.02.03	2	0	2	0	0	X	0	0	2
Документационное обеспечение управления и архивоведение		46.02.01	1	0	1	0	0	X	0	0	1
<b>Всего по программам подготовки специалистов среднего звена (сумма стр. 01, 02, 03)</b>	<b>04</b>	<b>X</b>	<b>37</b>	<b>0</b>	<b>37</b>	<b>0</b>	<b>0</b>	<b>X</b>	<b>0</b>	<b>0</b>	<b>25</b>
Программы подготовки квалифицированных рабочих, служащих: на базе основного общего образования – всего	05	X	13	0	13	0	0	X	0	0	9
в том числе по профессиям:											
Сварщик (ручной и частично механизированной сварки (наплавки)		15.01.05	0	0	0	0	0	X	0	0	0
Повар, кондитер		43.01.09	13	0	13	0	0	X	0	0	9
на базе среднего общего образования – всего	06	X	0	0	0	0	0	X	0	0	0
<b>Всего по программам подготовки квалифицированных рабочих, служащих (сумма стр. 05, 06)</b>	<b>07</b>	<b>X</b>	<b>13</b>	<b>0</b>	<b>13</b>	<b>0</b>	<b>0</b>	<b>X</b>	<b>0</b>	<b>0</b>	<b>9</b>
<b>Итого по программам среднего профессионального образования (сумма стр. 04, 07)</b>	<b>08</b>	<b>X</b>	<b>50</b>	<b>0</b>	<b>50</b>	<b>0</b>	<b>0</b>	<b>X</b>	<b>0</b>	<b>0</b>	<b>34</b>

1) Заполняют организации, входящие в образовательно-производственный центр (классы).



02147251876831A549898F907



2.2.3. Распределение выгулка по специальностям, профессиям

Коды по ОКЕИ: человек – 792, условная единица – 876 (балл – с одним десятичным знаком)

1	2	3	4	5				8	9	10	11
				за счет бюджетных ассигнований							
Наименование специальности, профессии	№ строки профессии	Код специальности, профессии	Выпуск фактический с 01.10.21 по 30.09.22 (Сумма гр. 5 – 8)	из них (по гр. 4) обучались			по договорам об оказании платных образовательных услуг	Из гр. 4 – в рамках федерального проекта «Профессионалитет» <sup>1)</sup>	Из гр. 4 – продолжили обучение в данной образовательной организации	Из гр. 4 – получили по результатам ГИА оценки «хорошо» и «отлично»	
				Федерального бюджета	бюджета субъекта РФ	местного бюджета					
Программы подготовки специалистов среднего звена, интегрированные с программами основного общего и среднего общего образования – всего	01	X	0	0	0	0	0	X	0	0	
на базе основного общего образования – всего	02	X	0	0	0	0	0	X	0	0	
на базе среднего общего образования – всего	03	X	0	0	0	0	0	X	0	0	
<b>Всего по программам подготовки специалистов среднего звена (сумма стр. 01, 02, 03)</b>	<b>04</b>	<b>X</b>	<b>0</b>	<b>0</b>	<b>0</b>	<b>0</b>	<b>0</b>	<b>X</b>	<b>0</b>	<b>0</b>	
Программы подготовки квалифицированных рабочих, служащих: на базе основного общего образования – всего	05	X	0	0	0	0	0	X	0	0	
на базе среднего общего образования – всего	06	X	0	0	0	0	0	X	0	0	
<b>Всего по программам подготовки квалифицированных рабочих, служащих (сумма стр. 05, 06)</b>	<b>07</b>	<b>X</b>	<b>0</b>	<b>0</b>	<b>0</b>	<b>0</b>	<b>0</b>	<b>X</b>	<b>0</b>	<b>0</b>	
<b>Итого по программам среднего профессионального образования (сумма стр. 04, 07)</b>	<b>08</b>	<b>X</b>	<b>0</b>	<b>0</b>	<b>0</b>	<b>0</b>	<b>0</b>	<b>X</b>	<b>0</b>	<b>0</b>	

<sup>1)</sup> Заключеном образовательной организации в образовательных-проспективных центрах (коллектив)



B256B2E8F8C328V759F31AE48289F8F07

2.2.3. Распределение вылука по специальностям, профессиям

Коды по ОКЕИ: человек – 792, условная единица – 876 (балл – с одним десятичным знаком)

1	2	3	4	5			7	8	9	10	11
				за счет федерального бюджета	бюджета субъекта РФ	местного бюджета					
Программы подготовки специалистов среднего звена:											
интегрированные с программами основного общего и среднего общего образования – всего	01	X	0	0	0	0	0	X	0	0	0
на базе основного общего образования – всего	02	X	0	0	0	0	0	X	0	0	0
на базе среднего общего образования – всего	03	X	30	0	5	0	25	X	0	0	27
в том числе по специальностям:											
Технология продукции общественного питания		18.02.10	4	0	0	0	4	X	0	0	3
Сварочное производство		22.02.06	5	0	5	0	0	X	0	0	5
Техническое обслуживание и ремонт автомобильного транспорта		23.02.03	6	0	0	0	6	X	0	0	4
Конструирование, моделирование и технология швейных изделий		29.02.04	6	0	0	0	6	X	0	0	6
Лесное и лесопарковое хозяйство		35.02.01	1	0	0	0	1	X	0	0	1
Документационное обеспечение управления и архивоведение		45.02.01	8	0	0	0	8	X	0	0	8
<b>Всего по программам подготовки специалистов среднего звена (сумма стр. 01, 02, 03)</b>	<b>04</b>	<b>X</b>	<b>30</b>	<b>0</b>	<b>5</b>	<b>0</b>	<b>25</b>	<b>X</b>	<b>0</b>	<b>0</b>	<b>27</b>
Программы подготовки квалифицированных рабочих, служащих на базе основного общего образования – всего	05	X	0	0	0	0	0	X	0	0	0
на базе среднего общего образования – всего	06	X	0	0	0	0	0	X	0	0	0
Всего по программам подготовки квалифицированных рабочих, служащих (сумма стр. 05, 06)	07	X	0	0	0	0	0	X	0	0	0
<b>Итого по программам среднего профессионального образования (сумма стр. 04, 07)</b>	<b>08</b>	<b>X</b>	<b>30</b>	<b>0</b>	<b>5</b>	<b>0</b>	<b>25</b>	<b>X</b>	<b>0</b>	<b>0</b>	<b>27</b>

9. Заполняет руководитель, авторские в образовательной-воспитательной-просветительской центре (Клепиков)



B29F25E7C039B759F31A54899F0F07

2.2.3. Распределение выпуска по специальностям, профессиям

Коды по ОКЕИ: человек – 792, условная единица – 876 (балл – с одним десятичным знаком)

1	2	3	4	5			8	9	10	11
				из них (из гр. 4) обучались за счет бюджетных ассигнований						
Наименование специальности, профессии	№ строки	Код специальности, профессии	Выпуск фактический с 01.10.21 по 30.09.22 (сумма гр. 5 – 8)	Федерального бюджета	Бюджета РФ	Местного бюджета	по договорам об оказании платных образовательных услуг	Из гр. 4 – в рамках федерального проекта «Профессионалитет» <sup>1</sup>	Из гр. 4 – продолжили обучение в данной образовательной организации	Из гр. 4 – получивших по результатам ГИА оценки «хорошо» и «отлично»
				0	0	0				
Программы подготовки специалистов среднего звена:										
интегрированные с программами общего и среднего общего образования – всего	01	X	0	0	0	0	0	X	0	0
на базе основного общего образования – всего	02	X	0	0	0	0	0	X	0	0
на базе среднего общего образования – всего	03	X	0	0	0	0	0	X	0	0
<b>Всего по программам подготовки специалистов среднего звена (сумма стр. 01, 02, 03)</b>	<b>04</b>	<b>X</b>	<b>0</b>	<b>0</b>	<b>0</b>	<b>0</b>	<b>0</b>	<b>X</b>	<b>0</b>	<b>0</b>
Программы подготовки квалифицированных рабочих, служащих:										
на базе основного общего образования – всего	05	X	0	0	0	0	0	X	0	0
на базе среднего общего образования – всего	06	X	0	0	0	0	0	X	0	0
<b>Всего по программам подготовки квалифицированных рабочих, служащих (сумма стр. 05, 06)</b>	<b>07</b>	<b>X</b>	<b>0</b>	<b>0</b>	<b>0</b>	<b>0</b>	<b>0</b>	<b>X</b>	<b>0</b>	<b>0</b>
<b>Итого по программам среднего профессионального образования (сумма стр. 04, 07)</b>	<b>08</b>	<b>X</b>	<b>0</b>	<b>0</b>	<b>0</b>	<b>0</b>	<b>0</b>	<b>X</b>	<b>0</b>	<b>0</b>

<sup>1</sup> Занятоем предельным, отражен в образовательном-образовательном центре (классе)





очно-дочное (вечернее) обучение

Наименование специальности, профессии	№ строки	Код специальности, профессии	Из гр.4 – прошедшие аттестацию с использованием иных механизма Демонстрационного экзамена														Средний балл (по 5-балльной шкале)	Из гр.4 – Дети-сироты и дети, оставшиеся без попечения родителей?	Из них (из гр.20) – обучающиеся за счет бюджетных ассигнований?	Из гр.4 – прошли обучение по программам дополнительного профессионального образования или профессионального обучения в организациях органов исполнительной власти?	Выпуск ожидается с 01.10.22 по 30.09.23	Из них (из гр.23) – в рамках федерального проекта «Профессионалитет»?	Из гр.23 – прошли аттестацию с использованием иных механизмов Демонстрационного экзамена
			12	13	14	15	16	17	18	19	20	21	22	23	24	25							
Программы подготовки специалистов среднего звена: интегрированные с программами основного общего и среднего общего образования – всего	1	2	3	12	13	14	15	16	17	18	19	20	21	22	23	24	25						
на базе основного общего образования – всего	01	X	0	0	0	0	0	0	0	0	X	0	0	0	0	0	0						
на базе среднего общего образования – всего	02	X	0	0	0	0	0	0	0	0	X	0	0	0	0	0	0						
<b>Всего по программам подготовки специалистов среднего звена (сумма стр. 01, 02, 03)</b>	03	X	0	0	0	0	0	0	0	0	X	0	0	0	0	0	0						
Программы подготовки квалифицированных рабочих, служащих: на базе основного общего образования – всего	04	X	0	0	0	0	0	0	0	0	X	0	0	0	0	0	0						
на базе среднего общего образования – всего	05	X	0	0	0	0	0	0	0	0	X	0	0	0	0	0	0						
<b>Всего по программам подготовки квалифицированных рабочих, служащих (сумма стр. 05, 06)</b>	06	X	0	0	0	0	0	0	0	0	X	0	0	0	0	0	0						
<b>Итого по программам среднего профессионального образования (сумма стр. 04, 07)</b>	07	X	0	0	0	0	0	0	0	0	X	0	0	0	0	0	0						
<b>Итого по программам среднего профессионального образования (сумма стр. 04, 07)</b>	08	X	0	0	0	0	0	0	0	0	X	0	0	0	0	0	0						

Продолжение подраздела 2.2.3

1) Демонстрация, осуществляемая в т.ч. реально с помощью эмуляторов и симуляторов и видеозаписи видеонаблюдения, видеозаписи видеонаблюдения, видеозаписи видеонаблюдения в подготовке и трудоустройстве кадров по профилю реализуемых специальностей осуществляется;

2) Численность детей-сирот и детей, оставшихся без попечения родителей, в возрасте до 18 лет, а также лиц из числа детей-сирот и детей, оставшихся без попечения родителей, в возрасте от 18 до 23 лет;

3) Кроме профессионального обучения в рамках программы подготовки среднего профессионального образования;

4) Заполнением организации, осуществляющей образовательную-просуловленную деятельность (контракт);



B25FB2E8FC32B759F31AE4859BF007







очное обучение

2.2.3.1. Распределение выпуска студентов с ограниченными возможностями здоровья и инвалидов по специальностям, профессиям

Код по ОКЕИ: человек – 792

1	2	3	4	из гр.4 – с нарушениями						11	12	из гр.12 – с нарушениями					
				5	6	7	8	9	10			13	14	15	16	17	18
Наименование специальности, профессии	№ строки	Код специальности, профессии	Выпуск фактический с 01.10.21 по 30.09.22 (сумма гр.5 – 10)	из гр.4 – с нарушениями						из них (из гр.4) прошедших ТДА с 01.10.22 по 30.09.23 (сумма гр.13 – 18)	Выпуск ожидаемый с 01.10.22 по 30.09.23 (сумма гр.13 – 18)	из гр.12 – с нарушениями					
				специальности, профессии	опорно-двигательная аппаратура	интеллектуального развития	двухсторонние нарушения	с множественными нарушениями	прошедших ТДА с 01.10.22 по 30.09.23 (сумма гр.13 – 18)			опорно-двигательная аппаратура	интеллектуального развития	двухсторонние нарушения	с множественными нарушениями		
Программы подготовки специалистов среднего звена: интегрированные с программами основного общего и среднего общего образования – всего	01	X	0	0	0	0	0	0	0	0	0	0	0	0	0	0	0
на базе основного общего образования – всего	02	X	0	0	0	0	0	0	0	0	0	0	0	0	0	0	0
на базе среднего общего образования – всего	03	X	0	0	0	0	0	0	0	0	0	0	0	0	0	0	0
<b>Всего по программам подготовки специалистов среднего звена (сумма стр. 01, 02, 03)</b>	<b>04</b>	<b>X</b>	<b>0</b>	<b>0</b>	<b>0</b>	<b>0</b>	<b>0</b>	<b>0</b>	<b>0</b>	<b>0</b>	<b>0</b>	<b>0</b>	<b>0</b>	<b>0</b>	<b>0</b>	<b>0</b>	<b>0</b>
Программы подготовки квалифицированных рабочих, служащих:																	
на базе основного общего образования – всего	05	X	0	0	0	0	0	0	0	0	0	0	0	0	0	0	0
на базе среднего общего образования – всего	06	X	0	0	0	0	0	0	0	0	0	0	0	0	0	0	0
<b>Всего по программам подготовки квалифицированных рабочих, служащих (сумма стр. 05, 06)</b>	<b>07</b>	<b>X</b>	<b>0</b>	<b>0</b>	<b>0</b>	<b>0</b>	<b>0</b>	<b>0</b>	<b>0</b>	<b>0</b>	<b>0</b>	<b>0</b>	<b>0</b>	<b>0</b>	<b>0</b>	<b>0</b>	<b>0</b>
<b>Итого по программам среднего профессионального образования (сумма стр. 04, 07)</b>	<b>08</b>	<b>X</b>	<b>0</b>	<b>0</b>	<b>0</b>	<b>0</b>	<b>0</b>	<b>0</b>	<b>0</b>	<b>0</b>	<b>0</b>	<b>0</b>	<b>0</b>	<b>0</b>	<b>0</b>	<b>0</b>	<b>0</b>



B25FB2E8FC838B758F31AE4859BFC07

2.2.3.1. Распределение выпуска студентов с ограниченными возможностями здоровья и инвалидов по специальностям, профессиям

Код по ОКЕИ: человек – 792

Наименование специальности, профессии	1	2	3	4	из гр. 4 – с нарушениями						11	12	из гр. 12 – с нарушениями					
					5	6	7	8	9	10			13	14	15	16	17	18
Программы подготовки специалистов среднего звена: интегрированные с программами основного общего и среднего общего образования – всего		01	X	0	0	0	0	0	0	0	0	0	0	0	0	0	0	
на базе основного общего образования – всего		02	X	0	0	0	0	0	0	0	0	0	0	0	0	0	0	
на базе среднего общего образования – всего		03	X	0	0	0	0	0	0	0	0	0	0	0	0	0	0	
Всего по программам подготовки специалистов среднего звена (сумма стр. 01, 02, 03)		04	X	0	0	0	0	0	0	0	0	0	0	0	0	0	0	
Программы подготовки квалифицированных рабочих, служащих:																		
на базе основного общего образования – всего		05	X	0	0	0	0	0	0	0	0	0	0	0	0	0	0	
на базе среднего общего образования – всего		06	X	0	0	0	0	0	0	0	0	0	0	0	0	0	0	
Всего по программам подготовки квалифицированных рабочих, служащих (сумма стр. 05, 06)		07	X	0	0	0	0	0	0	0	0	0	0	0	0	0	0	
Итого по программам среднего профессионального образования (сумма стр. 04, 07)		08	X	0	0	0	0	0	0	0	0	0	0	0	0	0	0	



2.2.3.1. Распределение выпуска студентов с ограниченными возможностями здоровья и инвалидов по специальностям, профессиям

Код по ОКЕИ: человек – 792

Наименование специальности, профессии	№ строки	Код специальности, профессии	Выпуск с 01.10.21 по 30.09.22 (сумма стр. 5 – 10)	из гр. 4 – с нарушениями							Из них (из гр. 4) проследших ТДА с инвалидизацией (сумма гр. 13 – 16)	Выпуск с 01.10.22 по 30.09.23 (сумма гр. 13 – 16)	из гр. 12 – с нарушениями						
				зрения	слуха	опорно-двигательного аппарата	интеллектуального развития	другими видами нарушениями	с множественными нарушениями	с инвалидизацией			зрения	слуха	опорно-двигательного аппарата	интеллектуального развития	другими видами нарушениями	с множественными нарушениями	
Программы подготовки специалистов среднего звена: интегрированные с программами основного общего и среднего общего образования – всего	01	X	0	0	0	0	0	0	0	0	0	0	0	0	0	0	0		
на базе основного общего образования – всего	02	X	0	0	0	0	0	0	0	0	0	0	0	0	0	0	0		
на базе среднего общего образования – всего	03	X	0	0	0	0	0	0	0	0	0	0	0	0	0	0	0		
<b>Всего по программам подготовки специалистов среднего звена (сумма стр. 01, 02, 03)</b>	<b>04</b>	<b>X</b>	<b>0</b>	<b>0</b>	<b>0</b>	<b>0</b>	<b>0</b>	<b>0</b>	<b>0</b>	<b>0</b>	<b>0</b>	<b>0</b>	<b>0</b>	<b>0</b>	<b>0</b>	<b>0</b>	<b>0</b>		
Программы подготовки квалифицированных рабочих, служащих:																			
на базе основного общего образования – всего	05	X	0	0	0	0	0	0	0	0	0	0	0	0	0	0	0		
на базе среднего общего образования – всего	06	X	0	0	0	0	0	0	0	0	0	0	0	0	0	0	0		
<b>Всего по программам подготовки квалифицированных рабочих, служащих (сумма стр. 05, 06)</b>	<b>07</b>	<b>X</b>	<b>0</b>	<b>0</b>	<b>0</b>	<b>0</b>	<b>0</b>	<b>0</b>	<b>0</b>	<b>0</b>	<b>0</b>	<b>0</b>	<b>0</b>	<b>0</b>	<b>0</b>	<b>0</b>	<b>0</b>		
<b>Итого по программам среднего профессионального образования (сумма стр. 04, 07)</b>	<b>08</b>	<b>X</b>	<b>0</b>	<b>0</b>	<b>0</b>	<b>0</b>	<b>0</b>	<b>0</b>	<b>0</b>	<b>0</b>	<b>0</b>	<b>0</b>	<b>0</b>	<b>0</b>	<b>0</b>	<b>0</b>	<b>0</b>		



2.2.3.1. Распределение выпуска студентов с ограниченными возможностями здоровья и инвалидов по специальностям, профессиям

Код по ОКЕИ: человек – 792

1	2	3	4	из гр.4 – с нарушениями						11	12	из гр.12 – с нарушениями					
				5	6	7	8	9	10			13	14	15	16	17	18
Наименование специальности, профессии	№ строки	Код специальности, профессии	Выпуск с 01.10.21 по 30.09.22 (Сумма гр.5 – 10)	зрения	слуха	опорно-двигательного аппарата	интеллектуального развития	АДУ-гипертензия	с множественными нарушениями	из них (ка гр.4) прослеживаемых ГИД с использованием демонстрационного задания	Выпуск с 01.10.22 по 30.09.23 (Сумма гр.13 – 18)	зрения	слуха	опорно-двигательного аппарата	интеллектуального развития	АДУ-гипертензия	с множественными нарушениями
Программы подготовки специалистов среднего звена: интегрированные с программами основного общего и среднего общего образования – всего	01	X	0	0	0	0	0	0	0	0	0	0	0	0	0	0	0
на базе основного общего образования – всего	02	X	0	0	0	0	0	0	0	0	0	0	0	0	0	0	0
на базе среднего общего образования – всего	03	X	0	0	0	0	0	0	0	0	0	0	0	0	0	0	0
Всего по программам подготовки специалистов среднего звена (Сумма стр. 01, 02, 03)	04	X	0	0	0	0	0	0	0	0	0	0	0	0	0	0	0
Программы подготовки квалифицированных рабочих, служащих:																	
на базе основного общего образования – всего	05	X	0	0	0	0	0	0	0	0	0	0	0	0	0	0	0
на базе среднего общего образования – всего	06	X	0	0	0	0	0	0	0	0	0	0	0	0	0	0	0
Всего по программам подготовки квалифицированных рабочих, служащих (Сумма стр. 05, 06)	07	X	0	0	0	0	0	0	0	0	0	0	0	0	0	0	0
Итого по программам среднего профессионального образования (Сумма стр. 04, 07)	08	X	0	0	0	0	0	0	0	0	0	0	0	0	0	0	0



B27PZ2E87C835B739F31AE4859970707

очное обучение

**2.2.4. Распределение приема иностранных граждан и лиц без гражданства, в том числе соотечественников, проживающих за рубежом, в соответствии с установленной Правительством Российской Федерации квотой на образование иностранных граждан и лиц без гражданства в Российской Федерации по специальностям (за счет окладных ассигнований федерального бюджета)**

Код по ОКЕИ: человек – 792

Наименование специальности, профессии	№ строки	Код специальности, профессии	Поминто
1	2	3	4
Программы подготовки специалистов среднего звена: интегрированные с программами основного общего и среднего общего образования – всего	01	X	0
на базе основного общего образования – всего	02	X	0
на базе среднего общего образования – всего	03	X	0
<b>Всего по программам подготовки специалистов среднего звена (сумма стр. 01, 02, 03)</b>	<b>04</b>	<b>X</b>	<b>0</b>
Программы подготовки квалифицированных рабочих, служащих: на базе основного общего образования – всего	05	X	0
на базе среднего общего образования – всего	06	X	0
<b>Всего по программам подготовки квалифицированных рабочих, служащих (сумма стр. 05, 06)</b>	<b>07</b>	<b>X</b>	<b>0</b>
<b>Итого по программам среднего профессионального образования (сумма стр. 04, 07)</b>	<b>08</b>	<b>X</b>	<b>0</b>



B25F62E8F0C83B875BF31AE48599F007



## Областное государственное бюджетное профессиональное образовательное учреждение "Клепиковский технологический техникум"

очно-заочное (вечернее) обучение

**2.2.4. Распределение приема иностранных граждан и лиц без гражданства, в том числе соотечественников, проживающих за рубежом, в соответствии с установленной Правительством Российской Федерации квотой на образование иностранных граждан и лиц без гражданства в Российской Федерации по специальностям**

(за счет бюджетных ассигнований федерального бюджета)

Кад по ОКЕИ: человек – 792

Наименование специальности, профессии	1	2	3	4
Программы подготовки специалистов среднего звена: интегрированные с программами основного общего и среднего общего образования – всего		01	X	0
на базе основного общего образования – всего		02	X	0
на базе среднего общего образования – всего		03	X	0
<b>Всего по программам подготовки специалистов среднего звена (сумма стр. 01, 02, 03)</b>		<b>04</b>	<b>X</b>	<b>0</b>
Программы подготовки квалифицированных рабочих, служащих: на базе основного общего образования – всего		05	X	0
на базе среднего общего образования – всего		06	X	0
<b>Всего по программам подготовки квалифицированных рабочих, служащих (сумма стр. 05, 06)</b>		<b>07</b>	<b>X</b>	<b>0</b>
<b>Итого по программам среднего профессионального образования (сумма стр. 04, 07)</b>		<b>08</b>	<b>X</b>	<b>0</b>



B237B2E8F0A38B759F31AE46999F007

заочное обучение

**2.2.4. Распределение приема иностранных граждан и лиц без гражданства, в том числе соотечественников, проживающих за рубежом, в соответствии с установленной Правительством Российской Федерации квотой на образование иностранных граждан и лиц без гражданства в Российской Федерации по специальностям**

(за счет ассигнований ассигнований федерального бюджета)

Код по ОКЕИ: человек – 792

1	2	3	4
Наименование специальности, профессии	№ строки	Код специальности, профессии	Принято
Программы подготовки специалистов среднего звена интегрированные с программами основного общего и среднего общего образования – всего	01	X	0
на базе основного общего образования – всего	02	X	0
на базе среднего общего образования – всего	03	X	0
<b>Всего по программам подготовки специалистов среднего звена (сумма стр. 01, 02, 03)</b>	<b>04</b>	<b>X</b>	<b>0</b>
Программы подготовки квалифицированных рабочих, служащих на базе основного общего образования – всего	05	X	0
на базе среднего общего образования – всего	06	X	0
<b>Всего по программам подготовки квалифицированных рабочих, служащих (сумма стр. 05, 06)</b>	<b>07</b>	<b>X</b>	<b>0</b>
<b>Итого по программам среднего профессионального образования (сумма стр. 04, 07)</b>	<b>08</b>	<b>X</b>	<b>0</b>



829FB2E9FC83B759F31AE48598F0F07

очное обучение

**2.2.5. Распределение численности студентов из числа иностранных граждан и лиц без гражданства, в том числе соотечественников, проживающих за рубежом, обучающихся в соответствии с установленной Правительством Российской Федерации квотой на образование иностранных граждан и лиц без гражданства в Российской Федерации, по курсам и специальностям**

(за счет бюджетных ассигнований федерального бюджета)

Код по ОКЕИ: человек – 792

Наименование специальности, профессии	№ строки	Код специальности, профессии	Численность студентов по курсам						Численность студентов на всех курсах (сумма гр. 4 – 10)	11
			1 курс	2 курс	3 курс	4 курс	5 курс	6 курс		
Программы подготовки специалистов среднего звена: интегрированные с программами основного общего и среднего общего образования – всего	01	X	0	0	0	0	0	0	0	0
на базе основного общего образования – всего	02	X	X	0	0	0	0	0	0	0
на базе среднего общего образования – всего	03	X	X	0	0	0	0	0	0	0
<b>Всего по программам подготовки специалистов среднего звена (сумма стр. 01, 02, 03)</b>	<b>04</b>	<b>X</b>	<b>0</b>	<b>0</b>	<b>0</b>	<b>0</b>	<b>0</b>	<b>0</b>	<b>0</b>	<b>0</b>
Программы подготовки квалифицированных рабочих, служащих на базе основного общего образования – всего	05	X	X	0	0	0	0	0	0	0
на базе среднего общего образования – всего	06	X	X	0	0	0	0	0	0	0
<b>Всего по программам подготовки квалифицированных рабочих, служащих (сумма стр. 05, 06)</b>	<b>07</b>	<b>X</b>	<b>X</b>	<b>0</b>	<b>0</b>	<b>0</b>	<b>0</b>	<b>0</b>	<b>0</b>	<b>0</b>
<b>Итого по программам среднего профессионального образования (сумма стр. 04, 07)</b>	<b>08</b>	<b>X</b>	<b>0</b>	<b>0</b>	<b>0</b>	<b>0</b>	<b>0</b>	<b>0</b>	<b>0</b>	<b>0</b>

Указываются численности студентов до получения ими основного общего образования



B29FB2E9F033B6736F31A4E4692B9F07

очно-заочное (вечернее) обучение

**2.2.5. Распределение численности студентов из числа иностранных граждан и лиц без гражданства, в том числе соотечественников, проживающих за рубежом, обучающихся в соответствии с установленной Правительством Российской Федерации квотой на образование иностранных граждан и лиц без гражданства в Российской Федерации, по курсам и специальностям**

(за счет бюджетных ассигнований федерального бюджета)

Код по ОКЕИ: человек – 792

Наименование специальности, профессии	№ строки	Код специальности, профессии	Численность студентов по курсам										Численность студентов на всех курсах (сумма гр. 4–10)
			1–9 курсы <sup>1)</sup>	1 курс	2 курс	3 курс	4 курс	5 курс	6 курс	10	11		
Программы подготовки специалистов среднего звена: интегрированные с программами основного общего и среднего общего образования – всего	1	2	3	4	5	6	7	8	9	10	11		
на базе основного общего образования – всего	01	X	0	0	0	0	0	0	0	0	0	0	
на базе среднего общего образования – всего	02	X	X	0	0	0	0	0	0	0	0	0	
на базе среднего общего образования – всего	03	X	X	0	0	0	0	0	0	0	0	0	
<b>Всего по программам подготовки специалистов среднего звена (сумма стр. 01, 02, 03)</b>	<b>04</b>	<b>X</b>	<b>0</b>	<b>0</b>	<b>0</b>	<b>0</b>	<b>0</b>	<b>0</b>	<b>0</b>	<b>0</b>	<b>0</b>	<b>0</b>	
Программы подготовки квалифицированных рабочих, служащих на базе основного общего образования – всего	05	X	X	0	0	0	0	0	0	0	0	0	
на базе среднего общего образования – всего	06	X	X	0	0	0	0	0	0	0	0	0	
<b>Всего по программам подготовки квалифицированных рабочих, служащих (сумма стр. 05, 06)</b>	<b>07</b>	<b>X</b>	<b>X</b>	<b>0</b>	<b>0</b>	<b>0</b>	<b>0</b>	<b>0</b>	<b>0</b>	<b>0</b>	<b>0</b>	<b>0</b>	
<b>Итого по программам среднего профессионального образования (сумма стр. 04, 07)</b>	<b>08</b>	<b>X</b>	<b>0</b>	<b>0</b>	<b>0</b>	<b>0</b>	<b>0</b>	<b>0</b>	<b>0</b>	<b>0</b>	<b>0</b>	<b>0</b>	

1) Указываются численность обучающихся до получения или основного общего образования



B29FB2E8F0C8288V78VH37AE4899V0007

заочное обучение

**2.2.5. Распределение численности студентов из числа иностранных граждан и лиц без гражданства, в том числе соотечественников, проживающих за рубежом, обучающихся в соответствии с установленной Правительством Российской Федерации квотой на образование иностранных граждан и лиц без гражданства в Российской Федерации, по курсам и специальностям**

(за счет бюджетных ассигнований федерального бюджета)

Код по ОКЕИ: человек – 792

Наименование специальности, профессии	№ строки	Код специальности, профессии	Численность студентов по курсам										Численность студентов на всех курсах (сумма гр. 4 – 10)
			1 – 9 классы	1 курс	2 курс	3 курс	4 курс	5 курс	6 курс	11			
Программы подготовки специалистов среднего звена, интегрированные с программами основного общего и среднего общего образования – всего	01	X	0	0	0	0	0	0	0	0	0	0	0
на базе основного общего образования – всего	02	X	X	0	0	0	0	0	0	0	0	0	0
на базе среднего общего образования – всего	03	X	X	0	0	0	0	0	0	0	0	0	0
<b>Всего по программам подготовки специалистов среднего звена (сумма стр. 01, 02, 03)</b>	<b>04</b>	<b>X</b>	<b>0</b>	<b>0</b>	<b>0</b>	<b>0</b>	<b>0</b>	<b>0</b>	<b>0</b>	<b>0</b>	<b>0</b>	<b>0</b>	<b>0</b>
Программы подготовки квалифицированных рабочих, служащих на базе основного общего образования – всего	05	X	X	0	0	0	0	0	0	0	0	0	0
на базе среднего общего образования – всего	06	X	X	0	0	0	0	0	0	0	0	0	0
<b>Всего по программам подготовки квалифицированных рабочих, служащих (сумма стр. 05, 06)</b>	<b>07</b>	<b>X</b>	<b>X</b>	<b>0</b>	<b>0</b>	<b>0</b>	<b>0</b>	<b>0</b>	<b>0</b>	<b>0</b>	<b>0</b>	<b>0</b>	<b>0</b>
<b>Итого по программам среднего профессионального образования (сумма стр. 04, 07)</b>	<b>08</b>	<b>X</b>	<b>0</b>	<b>0</b>	<b>0</b>	<b>0</b>	<b>0</b>	<b>0</b>	<b>0</b>	<b>0</b>	<b>0</b>	<b>0</b>	<b>0</b>

1) Указываются численность студентов по получаемым ими основного общего образования



B25FB2E8FC83B8759F31AE4859BF07

очное обучение

2.2.6. Распределение выпуска специалистов среднего звена из числа иностранных граждан и лиц без гражданства, в том числе соответствующих, проживающих за рубежом, обучавшихся в соответствии с установленной Правительством Российской Федерации квотой на образование иностранных граждан и лиц без гражданства в Российской Федерации, по специальностям

(за счет бюджетных ассигнований федерального бюджета)

Код по ОКЕИ: человек – 792

Наименование специальности, профессии	№ строки	Код специальности, профессии	Выпуск фактический с 01.10.21 по 30.09.22	Из него (за пр. 4) продолжили обучение в данной образовательной организации
1	2	3	4	5
Программы подготовки специалистов среднего звена: интегрированные с программами основного общего и среднего общего образования – всего	01	X	0	0
на базе основного общего образования – всего	02	X	0	0
на базе среднего общего образования – всего	03	X	0	0
<b>Всего по программам подготовки специалистов среднего звена (сумма стр. 01, 02, 03)</b>	<b>04</b>	<b>X</b>	<b>0</b>	<b>0</b>
Программы подготовки квалифицированных рабочих, служащих на базе основного общего образования – всего	05	X	0	0
на базе среднего общего образования – всего	06	X	0	0
<b>Всего по программам подготовки квалифицированных рабочих, служащих (сумма стр. 05, 06)</b>	<b>07</b>	<b>X</b>	<b>0</b>	<b>0</b>
<b>Итого по программам среднего профессионального образования (сумма стр. 04, 07)</b>	<b>08</b>	<b>X</b>	<b>0</b>	<b>0</b>





очно-заочное (вечернее) обучение

2.2.6. Распределение выпуска специалистов среднего звена из числа иностранных граждан и лиц без гражданства, в том числе соотечественников, проживающих за рубежом, обучавшихся в соответствии с установленной Правительством Российской Федерации квотой на образование иностранных граждан и лиц без гражданства в

Российской Федерации, по специальностям

(за счет бюджетных ассигнований федерального бюджета)

Код по ОКЕИ: человек – 792

1	2	3	4	5
Наименование специальности, профессии	№ строки	Код специальности, профессии	Выпуск фактический с 01.10.21 по 30.09.22	Из него (из гр.4) продолжил обучение в данной образовательной организации
Программы подготовки специалистов среднего звена: интегрированные с программами основного общего и среднего общего образования – всего	01	X	0	0
на базе основного общего образования – всего	02	X	0	0
на базе среднего общего образования – всего	03	X	0	0
<b>Всего по программам подготовки специалистов среднего звена (сумма стр. 01, 02, 03)</b>	<b>04</b>	<b>X</b>	<b>0</b>	<b>0</b>
Программы подготовки квалифицированных рабочих, служащих на базе основного общего образования – всего	05	X	0	0
на базе среднего общего образования – всего	06	X	0	0
<b>Всего по программам подготовки квалифицированных рабочих, служащих (сумма стр. 05, 06)</b>	<b>07</b>	<b>X</b>	<b>0</b>	<b>0</b>
<b>Итого по программам среднего профессионального образования (сумма стр. 04, 07)</b>	<b>08</b>	<b>X</b>	<b>0</b>	<b>0</b>



B29FB2E9F-C83BB759F31A54859B-F9F07

Зачисное обучение

2.2.6. Распределение выпуска специалистов среднего звена из числа иностранных граждан и лиц без гражданства, в том числе соотечественников, проживающих за рубежом, обучавшихся в соответствии с установленной Правительством Российской Федерации квотой на образование иностранных граждан и лиц без гражданства в

Российской Федерации, по специальностям

(за счет бюджетных ассигнований федерального бюджета)

Код по ОКЕИ человек – 792

1	2	3	4	5
Наименование специальности, профессии	Не строки	Код специальности, профессии	Выпуск фактический с 01.10.21 по 30.09.22	Из него (из гр. 4) продолжили обучение в данной образовательной организации
Программы подготовки специалистов среднего звена: интегрированные с программами основного общего и среднего общего образования – всего	01	X	0	0
на базе основного общего образования – всего	02	X	0	0
на базе среднего общего образования – всего	03	X	0	0
<b>Всего по программам подготовки специалистов среднего звена (сумма стр. 01, 02, 03)</b>	<b>04</b>	<b>X</b>	<b>0</b>	<b>0</b>
Программы подготовки квалифицированных рабочих, служащих: на базе основного общего образования – всего	05	X	0	0
на базе среднего общего образования – всего	06	X	0	0
<b>Всего по программам подготовки квалифицированных рабочих, служащих (сумма стр. 05, 06)</b>	<b>07</b>	<b>X</b>	<b>0</b>	<b>0</b>
<b>Итого по программам среднего профессионального образования (сумма стр. 04, 07)</b>	<b>08</b>	<b>X</b>	<b>0</b>	<b>0</b>



аттестации экспертов

2.2.6. Распределение выпуска специалистов среднего звена из числа иностранных граждан и лиц без гражданства, в том числе соотечественников, проживающих за рубежом, обучавшихся в соответствии с установленной Правительством Российской Федерации квотой на образование иностранных граждан и лиц без гражданства в

Российской Федерации, по специальностям

(за счет бюджетных ассигнований федерального бюджета)

Код по ОКЕИ: человек – 792

Наименование специальности, профессии	№ строки	Код специальности, профессии	Выпуск фактический с 01.10.21 по 30.09.22	Из него (за гр. 4) продолжили обучение в данной образовательной организации
1	2	3	4	5
Программы подготовки специалистов среднего звена интегрированные с программами основного общего и среднего общего образования – всего	01	X	0	0
на базе основного общего образования – всего	02	X	0	0
на базе среднего общего образования – всего	03	X	0	0
<b>Всего по программам подготовки специалистов среднего звена (сумма стр. 01, 02, 03)</b>	<b>04</b>	<b>X</b>	<b>0</b>	<b>0</b>
Программы подготовки квалифицированных рабочих, служащих на базе основного общего образования – всего	05	X	0	0
на базе среднего общего образования – всего	06	X	0	0
<b>Всего по программам подготовки квалифицированных рабочих, служащих (сумма стр. 05, 06)</b>	<b>07</b>	<b>X</b>	<b>0</b>	<b>0</b>
<b>Итого по программам среднего профессионального образования (сумма стр. 04, 07)</b>	<b>08</b>	<b>X</b>	<b>0</b>	<b>0</b>



2.2.7. Распределение приема, численности и выпуска студентов, обучающихся по программам среднего профессионального образования, в том числе студентов из числа иностранных граждан и лиц без гражданства по возрасту

Код по ОКЕИ: человек – 792

	№ строки	Принято			Численность студентов			Выпуск		
		Всего студентов	из них (из п.3) иностранные граждане	лица без гражданства	Всего студентов	из них (из гр.б) иностранные граждане	лица без гражданства	Всего студентов	из них (из гр.9) иностранные граждане	лица без гражданства
Всего	01	63	2	0	280	2	0	50	0	0
В возрасте (число полных лет на 1 января года, следующего за отчетным):	02	0	0	0	0	0	0	0	0	0
Моложе 13 лет	03	0	0	0	0	0	0	0	0	0
13 лет	04	0	0	0	0	0	0	0	0	0
14 лет	05	0	0	0	0	0	0	0	0	0
15 лет	06	39	2	0	42	2	0	0	0	0
16 лет	07	11	0	0	59	0	0	0	0	0
17 лет	08	5	0	0	63	0	0	0	0	0
18 лет	09	1	0	0	60	0	0	8	0	0
19 лет	10	1	0	0	15	0	0	30	0	0
20 лет	11	1	0	0	8	0	0	4	0	0
21 год	12	0	0	0	2	0	0	2	0	0
22 года	13	0	0	0	0	0	0	1	0	0
23 года	14	1	0	0	5	0	0	2	0	0
24 года	15	0	0	0	1	0	0	0	0	0
25 лет	16	0	0	0	4	0	0	0	0	0
26 лет	17	1	0	0	1	0	0	0	0	0
27 лет	18	0	0	0	2	0	0	0	0	0
28 лет	19	0	0	0	2	0	0	0	0	0
29 лет	20	1	0	0	2	0	0	0	0	0
30 – 34 года	21	0	0	0	8	0	0	2	0	0
35 – 39 лет	22	2	0	0	6	0	0	1	0	0
40 – 44 года	23	0	0	0	0	0	0	0	0	0
45 лет и старше										



ВЭ5762Е8РС028В759Р31АЕ489ВГО07

2.2.7. Распределение приема, численности и выпуска студентов, обучающихся по программам среднего профессионального образования, в том числе студентов из числа иностранных граждан и лиц без гражданства по возрасту

Код по ОКЕИ: череск. – 792

	№ строки	Принято			Численность студентов			Выпуск		
		Всего студентов	из них (из гр. 3) иностранные граждане	лица без гражданства	Всего студентов	из них (из гр. 6) иностранные граждане	лица без гражданства	Всего студентов	из них (из гр. 9) иностранные граждане	лица без гражданства
Всего	01	0	0	0	0	0	0	0	0	0
В возрасте (число полных лет на 1 января года, следующего за отчетным):										
Моложе 13 лет	02	0	0	0	0	0	0	0	0	0
13 лет	03	0	0	0	0	0	0	0	0	0
14 лет	04	0	0	0	0	0	0	0	0	0
15 лет	05	0	0	0	0	0	0	0	0	0
16 лет	06	0	0	0	0	0	0	0	0	0
17 лет	07	0	0	0	0	0	0	0	0	0
18 лет	08	0	0	0	0	0	0	0	0	0
19 лет	09	0	0	0	0	0	0	0	0	0
20 лет	10	0	0	0	0	0	0	0	0	0
21 год	11	0	0	0	0	0	0	0	0	0
22 года	12	0	0	0	0	0	0	0	0	0
23 года	13	0	0	0	0	0	0	0	0	0
24 года	14	0	0	0	0	0	0	0	0	0
25 лет	15	0	0	0	0	0	0	0	0	0
26 лет	16	0	0	0	0	0	0	0	0	0
27 лет	17	0	0	0	0	0	0	0	0	0
28 лет	18	0	0	0	0	0	0	0	0	0
29 лет	19	0	0	0	0	0	0	0	0	0
30 – 34 года	20	0	0	0	0	0	0	0	0	0
35 – 39 лет	21	0	0	0	0	0	0	0	0	0
40 – 44 года	22	0	0	0	0	0	0	0	0	0
45 лет и старше	23	0	0	0	0	0	0	0	0	0







2.2.7. Распределение приема, численности и выпуска студентов, обучающихся по программам среднего профессионального образования, в том числе студентов из числа иностранных граждан и лиц без гражданства по возрасту

Код по ОКЕИ: человек – 792

	№ строки	Принято				Численность студентов				Выпуск			
		Всего студентов	из них (из гр. 3)		Всего студентов	из них (из гр. 6)		Всего студентов	из них (из гр. 9)				
			иностранцы граждане	лица без гражданства		иностранцы граждане	лица без гражданства		иностранцы граждане	лица без гражданства			
Всего	01	0	0	0	0	0	0	0	0	0	0		
В возрасте (число полных лет на 1 января года, следующего за отчетным); Моложе 13 лет	02	0	0	0	0	0	0	0	0	0	0		
13 лет	03	0	0	0	0	0	0	0	0	0	0		
14 лет	04	0	0	0	0	0	0	0	0	0	0		
15 лет	05	0	0	0	0	0	0	0	0	0	0		
16 лет	06	0	0	0	0	0	0	0	0	0	0		
17 лет	07	0	0	0	0	0	0	0	0	0	0		
18 лет	08	0	0	0	0	0	0	0	0	0	0		
19 лет	09	0	0	0	0	0	0	0	0	0	0		
20 лет	10	0	0	0	0	0	0	0	0	0	0		
21 год	11	0	0	0	0	0	0	0	0	0	0		
22 года	12	0	0	0	0	0	0	0	0	0	0		
23 года	13	0	0	0	0	0	0	0	0	0	0		
24 года	14	0	0	0	0	0	0	0	0	0	0		
25 лет	15	0	0	0	0	0	0	0	0	0	0		
26 лет	16	0	0	0	0	0	0	0	0	0	0		
27 лет	17	0	0	0	0	0	0	0	0	0	0		
28 лет	18	0	0	0	0	0	0	0	0	0	0		
29 лет	19	0	0	0	0	0	0	0	0	0	0		
30 – 34 года	20	0	0	0	0	0	0	0	0	0	0		
35 – 39 лет	21	0	0	0	0	0	0	0	0	0	0		
40 – 44 года	22	0	0	0	0	0	0	0	0	0	0		
45 лет и старше	23	0	0	0	0	0	0	0	0	0	0		



B25F92E8FC63B9756F31A4E4899BF07









2.2.8. Распределение численности студентов, приема и выпуска по гражданству

Код по ОКЕИ: Числорг - 792

	№ строки	Код государ-ства по ОКСМ	Принято						Численность студентов						Выпуск					
			4	за счет бюджетных ассигнований			8	9	за счет бюджетных ассигнований			13	14	за счет бюджетных ассигнований			18			
				5	6	7			10	11	12			15	16	17				
<b>Студенты, обучающиеся на условиях общего при-ема – всего (сумма стр. 02, 03, 04)</b>																				
В том числе:																				
Граждане Российской Федерации	01	X	63	0	63	0	0	280	0	280	0	0	50	0	50	0	0			
Граждане иностранных государств – всего	02	643	61	0	61	0	0	278	0	278	0	0	50	0	50	0	0			
в том числе из иностранных государств:																				
Республика Таджикистан	03	X	2	0	2	0	0	2	0	2	0	0	0	0	0	0	0			
Украина			762	1	0	1	0	1	0	1	0	0	0	0	0	0	0			
Лица без гражданства	04	X	0	0	0	0	0	0	0	0	0	0	0	0	0	0	0			
Кроме того, иностранные граждане и лица без гражданства, в том числе соотечественники, проживающие за рубежом, обучающиеся в соответст-вии с Установленной Правительством Российской Федерации квотой – всего (сумма строк 06, 07)																				
В том числе:																				
Граждане иностранных государств – всего	06	X	0	0	0	X	X	0	0	X	X	X	0	0	X	X	X			
Лица без гражданства	07	X	0	0	X	X	X	0	0	X	X	X	0	0	X	X	X			



2.2.8. Распределение численности студентов, приема и выпуска по гражданству

Код по ОКЕИ: человек – 792

	1	2	3	Принято					Численность студентов					Выпуск				
				4	за счет бюджетных ассигнований			8	9	за счет бюджетных ассигнований			13	14	за счет бюджетных ассигнований			18
					5	6	7			10	11	12			15	16	17	
Студенты, обучающиеся на условиях общего при- ема – всего (сумма стр. 02, 03, 04)		01	X	0	0	0	0	0	0	0	0	0	0	0	0	0	0	
в том числе:																		
граждане Российской Федерации		02	643	0	0	0	0	0	0	0	0	0	0	0	0	0	0	
граждане иностранных государств – всего		03	X	0	0	0	0	0	0	0	0	0	0	0	0	0	0	
лица без гражданства		04	X	0	0	0	0	0	0	0	0	0	0	0	0	0	0	
Кроме того, иностранные граждане и лица без гражданства, в том числе соотечественники, про- живающие за рубежом, обучающиеся в соответст- вии с Установленной Правительством Российской Федерации квотой – всего (сумма строк 06, 07)		05	X	0	0	X	X	0	0	X	X	X	0	0	X	X	X	
в том числе:																		
граждане иностранных государств – всего		06	X	0	0	X	X	0	0	X	X	X	0	0	X	X	X	
лица без гражданства		07	X	0	0	X	X	0	0	X	X	X	0	0	X	X	X	







2.2.8. Распределение численности студентов, приема и выпуска по гражданству

Код по ОКЕИ "Человек" – 792

	№ строки	Код государ-ства по ОКСМ	Принято						Численность студентов						Выпуск					
			4	5	6	7	8	9	10	11	12	13	14	15	16	17	18			
Студенты, обучающиеся на условиях общего при-ема – всего (сумма стр. 02, 03, 04)	01	X	0	0	0	0	0	0	0	0	0	0	0	0	0	0	0			
в том числе:																				
Граждане Российской Федерации	02	643	0	0	0	0	0	0	0	0	0	0	0	0	0	0	0			
Граждане иностранных государств – всего	03	X	0	0	0	0	0	0	0	0	0	0	0	0	0	0	0			
лица без гражданства	04	X	0	0	0	0	0	0	0	0	0	0	0	0	0	0	0			
Кроме того, иностранные граждане и лица без гражданства, в том числе соотечественники, про-живающие за рубежом, обучающиеся в соответст-вии с Установленной Правительством Российской Федерации квотой – всего (сумма строк 06, 07)	05	X	0	0	X	X	X	0	0	X	X	X	0	0	X	X	X			
В том числе:																				
Граждане иностранных государств – всего	06	X	0	0	X	X	X	0	0	X	X	X	0	0	X	X	X			
лица без гражданства	07	X	0	0	X	X	X	0	0	X	X	X	0	0	X	X	X			



B25F92E6F0C83B759F31AE4659BFC07

## 2.2.9. Распределение численности студентов образовательной организации, обучающихся по образовательным программам среднего профессионального образования, прошедших обучение в других организациях

Код по ОКЕИ: 44000000-792

	№ строки	Численность студентов, обучающихся по программам среднего профессионального образования, прошедших обучение (стажировку, практику) в других организациях, в учебном году, заканчивающемся в отчетном, длительностью							
		не менее месяца				менее месяца			
		в зарубежных организациях, расположенных в странах СНГ (кроме РФ)		в других странах (кроме стран СНГ)		в иностранных организациях, расположенных на территории РФ		в зарубежных организациях, расположенных в других странах (кроме РФ)	
		3	4	5	6	7	8		
1	2								
Программы подготовки специалистов среднего звена: интегрированные с программами основного общего и среднего общего образования									
на базе основного общего образования	01	0	0	0	0	0	0	0	
на базе среднего общего образования	02	0	0	0	0	0	0	0	
на базе среднего общего образования	03	0	0	0	0	0	0	0	
<b>Всего по программам подготовки специалистов среднего звена (сумма стр. 01, 02, 03)</b>	04	0	0	0	0	0	0	0	
Программы подготовки квалифицированных рабочих, служащих:									
на базе основного общего образования	05	0	0	0	0	0	0	0	
на базе среднего общего образования	06	0	0	0	0	0	0	0	
<b>Всего по программам подготовки квалифицированных рабочих, служащих (сумма стр. 05, 06)</b>	07	0	0	0	0	0	0	0	
<b>Итого по программам среднего профессионального образования (сумма стр. 04, 07)</b>	08	0	0	0	0	0	0	0	



2.2.10. Сведения о студентах с ограниченными возможностями здоровья и инвалидах

Код по ОКЕИ: четвёртый – 792

	№ стро-ки	Принято (с 01.10.21 по 30.09.22) на программы подготовки		Численность студентов, обучающихся по программам подготовки		Выпуск фактический по программам подготовки		Выпуск ожидаемый по программам подготовки		Впервые установлена (восстановлена) группа инвалидности или установлена статус «лицо с ОВЗ» *)	Снята группа инвалид-ности *)	Из суммы гр. 5 – 8 принятых участие в чемпионате «Абилимпикс» в отчетном году	
		специа-листое среднего звена	квалификаци- рованных рабочих, служащих	специа-листое среднего звена	квалификаци- рованных рабочих, служащих	специа-листое среднего звена	квалификаци- рованных рабочих, служащих	специа-листое среднего звена	квалификаци- рованных рабочих, служащих			регио- нальном	нацио- нальном
Студенты из числа лиц с ОВЗ и инвалидов, детей-инвалидов – всего (сумма строк 02, 05, 08)	01	1	0	2	0	0	0	0	0	0	0	0	0
в том числе:													
студенты с ОВЗ	02	0	0	0	0	0	0	0	0	0	0	0	0
из них:													
инвалиды	03	0	0	0	0	0	0	0	0	0	0	0	0
дети-инвалиды	04	0	0	0	0	0	0	0	0	0	0	0	0
инвалиды (кроме учтенных в стр. 03)	05	0	0	0	0	0	0	0	0	0	0	0	0
дети-инвалиды (кроме учтенных в стр. 04)	06	1	0	2	0	0	0	0	0	0	0	0	0
И3 строки 01:													
инвалиды I группы	07	0	0	0	0	0	0	0	0	0	0	0	0
инвалиды II группы	08	0	0	0	0	0	0	0	0	0	0	0	0
инвалиды III группы	09	0	0	0	0	0	0	0	0	0	0	0	0

\*) За период с 01.10.2021 по 30.09.2022 г.



## 2.2.10. Сведения о студентах с ограниченными возможностями здоровья и инвалидах

Код по ОКЕИ: человек – 792

Студенты из числа лиц с ОВЗ и инвалидов, детей-инвалидов – всего (сумма строк 02, 05, 06)	№ стро-ки	Принято (с 01.10.21 по 30.09.22) на программы подготовки		Численность студентов, обучающихся по программам подготовки		Выпуск фактический (с 01.10.21 по 30.09.22) по программам подготовки		Выпуск ожидаемый (с 01.10.22 по 30.09.23) по программам подготовки		инвалидность или установлена группа ОВЗ <sup>1)</sup>	Счита группа инвалид-ности <sup>2)</sup>	Из суммы гр. 5 – 8 принимающих участие в чемпионате «Абилимпикс» в отчетном году	
		специа-лизованных среднего звена	квалифика-ционных рабочих, служащих	специа-лизованных среднего звена	квалифика-ционных рабочих, служащих	специа-лизованных среднего звена	квалифика-ционных рабочих, служащих	регио-нальном	нацио-нальном				
01	01	0	0	0	0	0	0	0	0	0	0	0	0
в том числе:	02	0	0	0	0	0	0	0	0	0	0	0	0
студенты с ОВЗ	03	0	0	0	0	0	0	0	0	0	0	0	0
из них:	04	0	0	0	0	0	0	0	0	0	0	0	0
инвалиды	05	0	0	0	0	0	0	0	0	0	0	0	0
дети-инвалиды	06	0	0	0	0	0	0	0	0	0	0	0	0
Дети-инвалиды (кроме учащихся в стр. 03)	07	0	0	0	0	0	0	0	0	0	0	0	0
Дети-инвалиды (кроме учащихся в стр. 04)	08	0	0	0	0	0	0	0	0	0	0	0	0
Инвалиды I группы	09	0	0	0	0	0	0	0	0	0	0	0	0
Инвалиды II группы													
Инвалиды III группы													

1) За период с 01.10.2021 по 30.09.2022 г.



B2362E2E6F0339B75B737AE4839A9C07

## 2.2.10. Сведения о студентах с ограниченными возможностями здоровья и инвалидах

Код по ОКЕИ: человек – 792

1	2	3	4	5	6	7	8	9	10	11	12	13	
												региональным	национальным
Студенты из числа лиц с ОВЗ и инвалидов, детей-инвалидов – всего (сумма строк 02, 05, 06)	01	0	0	0	0	0	0	0	0	0	0	0	0
	в том числе:												
студенты с ОВЗ	02	0	0	0	0	0	0	0	0	0	0	0	0
из них:	03	0	0	0	0	0	0	0	0	0	0	0	0
инвалиды	04	0	0	0	0	0	0	0	0	0	0	0	0
дети-инвалиды	05	0	0	0	0	0	0	0	0	0	0	0	0
инвалиды (кроме учтенных в стр. 03)	06	0	0	0	0	0	0	0	0	0	0	0	0
дети-инвалиды (кроме учтенных в стр. 04)	09	0	0	0	0	0	0	0	0	0	0	0	0
из строки 01:	07	0	0	0	0	0	0	0	0	0	0	0	0
инвалиды I группы	08	0	0	0	0	0	0	0	0	0	0	0	0
инвалиды II группы	09	0	0	0	0	0	0	0	0	0	0	0	0
инвалиды III группы	09	0	0	0	0	0	0	0	0	0	0	0	0

Итого по строк с 01 по 09: 00 00 00 00 00 00 00 00 00 00 00 00 00 00



B25FB2E6F0838B75B731AE489970F07

очное обучение

**2.2.11. Сведения об участии обучающихся по программам среднего профессионального образования в региональных, всероссийских, международных олимпиадах, конкурсах профессионального мастерства**

Код по ОКЕИ: человек – 792

Наименование специальности, профессии	№ строки	Код специальности, профессии	Из численности студентов (выпуска выпускного года) – принявших участие <sup>1)</sup>		во всероссийских и международных олимпиадах, конкурсах профессионального мастерства в отчетном году		из них победителей и призеров
			в региональных этапах олимпиад, конкурсов профессионального мастерства в отчетном году	всего	всего	из них победителей и призеров	
1	2	3	4	5	6	7	8
Программы подготовки специалистов среднего звена: интегрированные с программами основного и среднего общего образования – всего							
на базе основного общего образования – всего	01	X	0	0	0	0	0
на базе среднего общего образования – всего	02	X	0	0	0	0	0
на базе основного общего образования – всего	03	X	0	0	0	0	0
<b>Всего по программам подготовки специалистов среднего звена (сумма стр. 01, 02, 03)</b>	<b>04</b>	<b>X</b>	<b>0</b>	<b>0</b>	<b>0</b>	<b>0</b>	<b>0</b>
Программы подготовки квалифицированных рабочих, служащих на базе основного общего образования – всего	05	X	0	0	0	0	0
на базе среднего общего образования – всего	06	X	0	0	0	0	0
<b>Всего по программам подготовки квалифицированных рабочих, служащих (сумма стр. 05, 06)</b>	<b>07</b>	<b>X</b>	<b>0</b>	<b>0</b>	<b>0</b>	<b>0</b>	<b>0</b>
<b>Итого по программам среднего профессионального образования (сумма стр. 04, 07)</b>	<b>08</b>	<b>X</b>	<b>0</b>	<b>0</b>	<b>0</b>	<b>0</b>	<b>0</b>

<sup>1)</sup> В соответствии с перечнем канцурсе и олимпиад профессионального мастерства обучающихся по образовательным программам среднего профессионального образования за 2022 год, учитываемых как один из конкурсов профессионального мастерства образовательных организаций.



B25F02E8FC33B875BFC31A4E48598F0F7



## 2.2.11. Сведения об участии обучающихся по программам среднего профессионального образования в региональных, всероссийских, международных олимпиадах, конкурсах профессионального мастерства

Код по ОКЕИ человека – 792

Наименование специальности, профессии	1	№ строки	Код специальности, профессии	Из численности студентов (включая выпуск отчетного года) – тринишних участие <sup>1)</sup>		во всероссийских и международных олимпиадах, конкурсах профессионального мастерства в отчетном году		из них победителей и призеров	
				в региональных олимпиадах, конкурсах профессионального мастерства в отчетном году	из них победителей и призеров	всего	из них победителей и призеров		
	2	3	4	5	6	7	8	9	
Программы подготовки специалистов среднего звена: интегрированные с программами основного общего и среднего общего образования – всего	01	X	0	0	0	0	0	0	
на базе основного общего образования – всего	02	X	0	0	0	0	0	0	
на базе среднего общего образования – всего	03	X	0	0	0	0	0	0	
<b>Всего по программам подготовки специалистов среднего звена (сумма стр. 01, 02, 03)</b>	<b>04</b>	<b>X</b>	<b>0</b>	<b>0</b>	<b>0</b>	<b>0</b>	<b>0</b>	<b>0</b>	
Программы подготовки квалифицированных рабочих, служащих на базе основного общего образования – всего	05	X	0	0	0	0	0	0	
на базе среднего общего образования – всего	06	X	0	0	0	0	0	0	
<b>Всего по программам подготовки квалифицированных рабочих, служащих (сумма стр. 05, 06)</b>	<b>07</b>	<b>X</b>	<b>0</b>	<b>0</b>	<b>0</b>	<b>0</b>	<b>0</b>	<b>0</b>	
<b>Итого по программам среднего профессионального образования (сумма стр. 04, 07)</b>	<b>08</b>	<b>X</b>	<b>0</b>	<b>0</b>	<b>0</b>	<b>0</b>	<b>0</b>	<b>0</b>	

<sup>1)</sup> В соответствии с перечнем конкурсов и олимпиад профессионального мастерства обучающихся по образовательным программам среднего профессионального образования за 2022 год, утвержденные как один из критериев проведения конкурсов образовательных организаций.



925F92E8F039B759F31AE489BF007

заочное обучение

**2.2.11. Сведения об участии обучающихся по программам среднего профессионального образования в региональных, всероссийских, международных олимпиадах, конкурсах профессионального мастерства**

Код по ОКЕИ: человек – 792

Наименование специальности, профессии	№ стро-ка	Код специальности, профессии	Из численности студента (включая выпуск отчетного года) – призерских участие <sup>1)</sup>		во всероссийских и международных олимпиадах, конкурсах профессионального мастерства в отчетном году		из них победителей и призеров
			всего	из них победителей и призеров	всего	из них победителей и призеров	
1	2	3	4	5	6	7	8
Программы подготовки специалистов среднего звена: интегрированные с программами основного общего и среднего общего образования – всего	01	X	0	0	0	0	0
на базе основного общего образования – всего	02	X	0	0	0	0	0
на базе среднего общего образования – всего	03	X	0	0	0	0	0
<b>Всего по программам подготовки специалистов среднего звена (сумма стр. 01, 02, 03)</b>	<b>04</b>	<b>X</b>	<b>0</b>	<b>0</b>	<b>0</b>	<b>0</b>	<b>0</b>
Программы подготовки квалифицированных рабочих, служащих на базе основного общего образования – всего	05	X	0	0	0	0	0
на базе среднего общего образования – всего	06	X	0	0	0	0	0
<b>Всего по программам подготовки квалифицированных рабочих, служащих (сумма стр. 05, 06)</b>	<b>07</b>	<b>X</b>	<b>0</b>	<b>0</b>	<b>0</b>	<b>0</b>	<b>0</b>
<b>Итого по программам среднего профессионального образования (сумма стр. 04, 07)</b>	<b>08</b>	<b>X</b>	<b>0</b>	<b>0</b>	<b>0</b>	<b>0</b>	<b>0</b>

<sup>1)</sup> В соответствии с первичной комиссией и олимпиад профессионального мастерства обучающихся по образовательным программам среднему профессионального образования за 2022 год, участвующих как один из конкурсантов показателем признания образовательных организаций.



B25F-B2E9F-C83B-75B-F31A-E4859B-F0-07

очное обучение

**Справка 4.**

№ строки	Из численности студентов (включая выпуск отчетного года), обучающихся (обучавшихся) по программам среднего профессионального образования – принимавших участие в отчетном году в олимпиадах, конкурсах профессионального мастера по уровням мероприятий		всероссийский (национальный)		международный		
	всего	из них (из гр.3) – победителей и призёров	всего	из них (из гр.5) – победителей и призёров	всего	из них (из гр.7) – победителей и призёров	
1	2	3	4	5	6	7	8
Численность студентов – всего	09	0	0	0	0	0	0

Код по ОКЕИ: человек – 792

**Справка 5.** Численность студентов (включая выпуск отчетного года), обучающихся в составе национальной сборной Российской Федерации по профессиональному мастерству

Численность студентов, принимавших участие в отборочных чемпионатах для включения в состав национальной сборной Российской Федерации по профессиональному мастерству (10) \_\_\_\_\_ человек  
 Количество заявок студентов на участие в грантовых конкурсах (11) \_\_\_\_\_ человек  
 Код по ОКЕИ: человек – 792; единица – 642 (12) \_\_\_\_\_ единиц



очно-заочное (вечернее) обучение

**Справка 4.**

№ строки	Из численности студентов (включая выпуск отчетного года), обучающихся (обучавшихся) по программам среднего профессионального образования – принимавших участие в отчетном году в олимпиадах, конкурсах профессионального мастерства по уровням мероприятия:			международный			
	региональный этап	из них (из гр. 3) – победителей и призёров	всего	из них (из гр. 5) – победителей и призёров	всего	из них (из гр. 7) – победителей и призёров	
1	2	3	4	5	6	7	8
Численность студентов – всего	09	0	0	0	0	0	0

Код по ОКЕИ: человек – 792

**Справка 5.** Численность студентов (включая выпуск отчетного года), входящих в состав национальной сборной Российской Федерации по профессиональному мастерству

Численность студентов, принимавших участие в отборочных чемпионатах для включения в состав национальной сборной Российской Федерации по профессиональному мастерству  
 Количество заявок студентов на участие в грантовых конкурсах

Код по ОКЕИ: человек – 782; единица – 642

(10) \_\_\_\_\_ человек  
 (11) \_\_\_\_\_ человек  
 (12) \_\_\_\_\_ единица



B25F2E8F0C39B875B31A4859BF0F07

Зачисле обученные

**Справка 4.**

№ строки	Из численности студентов (включая выпуск отчетного года), обучающихся (обучавшихся) по программам среднего профессионального образования – применявших участие в отчетном году в олимпиадах, конкурсах профессионального мастерства по уровням мероприятий:				Международный		
	региональный этап			всероссийский (национальный)		всего	из них (ка гр. 7) – победителей и призеров
	всего	из них (ка гр. 3) – победителей и призеров	всего	из них (ка гр. 5) – победителей и призеров	из них (ка гр. 7) – победителей и призеров		
2	3	4	5	6	7	8	
09	0	0	0	0	0	0	0

Численность студентов – всего

Код по ОКЕИ: человек – 792

**Справка 5.** Численность студентов (включая выпуск отчетного года), обучающихся в составе национальной сборной Российской Федерации по профессиональному мастерству

Численность студентов, принимавших участие в отборочных чемпионатах для включения в состав национальной сборной Российской Федерации по профессиональному мастерству

(10) 0 человек

(11) 0 человек

(12) 0 единиц

Код по ОКЕИ: человек – 792; единица – 642




B25F2E9F0838B75B731AE48991P07

**2.2.12. Сведения об участии обучающихся по программам среднего профессионального образования в Национальном чемпионате по профессиональному мастерству среди инвалидов и лиц с ограниченными возможностями здоровья «Абсолют»**

Код по ОКЕИ. человек – 792

Наименование специальности, профессии	№ стро-ки	Код специальности, профессии	Из численности студентов (включая выпуск отчетного года) – принявших участие в чемпионате «Абсолют» отчетного года										
			в региональных чемпионатах				в национальном чемпионате				в международном чемпионате		
			всего	золото-медаль	серебряную медаль	бронзовую медаль	всего	золото-медаль	серебряную медаль	бронзовую медаль	всего	золото-медаль	серебряную медаль
Программы подготовки специалистов среднего звена: интерпретированные с программами основного общего и среднего общего образования – всего	1	2	3	4	5	6	7	8	9	10	11		
на базе основного общего образования – всего	01	X	0	0	0	0	0	0	0	0	0	0	
на базе основного общего образования – всего	02	X	0	0	0	0	0	0	0	0	0	0	
на базе среднего общего образования – всего	03	X	0	0	0	0	0	0	0	0	0	0	
<b>Всего по программам подготовки специалистов среднего звена (сумма стр. 01, 02, 03)</b>	<b>04</b>	<b>X</b>	<b>0</b>	<b>0</b>	<b>0</b>	<b>0</b>	<b>0</b>	<b>0</b>	<b>0</b>	<b>0</b>	<b>0</b>	<b>0</b>	
Программы подготовки квалифицированных рабочих, служащих на базе основного общего образования – всего	05	X	0	0	0	0	0	0	0	0	0	0	
на базе среднего общего образования – всего	06	X	0	0	0	0	0	0	0	0	0	0	
<b>Всего по программам подготовки квалифицированных рабочих, служащих (сумма стр. 05, 06)</b>	<b>07</b>	<b>X</b>	<b>0</b>	<b>0</b>	<b>0</b>	<b>0</b>	<b>0</b>	<b>0</b>	<b>0</b>	<b>0</b>	<b>0</b>	<b>0</b>	
<b>Итого по программам среднего профессионального образования (сумма стр. 04, 07)</b>	<b>08</b>	<b>X</b>	<b>0</b>	<b>0</b>	<b>0</b>	<b>0</b>	<b>0</b>	<b>0</b>	<b>0</b>	<b>0</b>	<b>0</b>	<b>0</b>	



B25FB2E9FC83B675BF31A54859BFD07

очно-заочное (вечернее) обучение

**2.2.12. Сведения об участии обучающихся по программам среднего профессионального образования в Национальном чемпионате по профессиональному мастерству среди инвалидов и лиц с ограниченными возможностями здоровья «Абилимпикс»**

Код по ОКЕИ: чемпион – 792

Наименование специальности, профессии	№ строки	Код специальности, профессии	Из численности студентов (включая выпуск отчетного года) – принявших участие в чемпионате «Абилимпикс» отчетного года					в национальном чемпионате				
			в региональных чемпионатах		из них получивших			всего		из них получивших		
			всего	золотую медаль	серебряную медаль	бронзовую медаль	всего	золотую медаль	серебряную медаль	бронзовую медаль		
Программы подготовки специалистов среднего звена: интегрированные с программами основного общего и среднего общего образования – всего	01	X	0	0	0	0	0	0	0	0		
на базе основного общего образования – всего	02	X	0	0	0	0	0	0	0	0		
на базе среднего общего образования – всего	03	X	0	0	0	0	0	0	0	0		
<b>Всего по программам подготовки специалистов среднего звена (сумма стр. 01, 02, 03)</b>	<b>04</b>	<b>X</b>	<b>0</b>	<b>0</b>	<b>0</b>	<b>0</b>	<b>0</b>	<b>0</b>	<b>0</b>	<b>0</b>		
Программы подготовки квалифицированных рабочих, служащих: на базе основного общего образования – всего	05	X	0	0	0	0	0	0	0	0		
на базе среднего общего образования – всего	06	X	0	0	0	0	0	0	0	0		
<b>Всего по программам подготовки квалифицированных рабочих, служащих (сумма стр. 05, 06)</b>	<b>07</b>	<b>X</b>	<b>0</b>	<b>0</b>	<b>0</b>	<b>0</b>	<b>0</b>	<b>0</b>	<b>0</b>	<b>0</b>		
<b>Итого по программам среднего профессионального образования (сумма стр. 04, 07)</b>	<b>08</b>	<b>X</b>	<b>0</b>	<b>0</b>	<b>0</b>	<b>0</b>	<b>0</b>	<b>0</b>	<b>0</b>	<b>0</b>		



B25FB2E8FC838B75B131AE4959BF07



2.2.12. Сведения об участии обучающихся по программам среднего профессионального образования в Национальном чемпионате по профессиональному мастерству среди инвалидов и лиц с ограниченными возможностями здоровья «Абилитатикс»

Код по ОКЕИ: человек – 792

Наименование специальности, профессии	№ строки	Код специальности, профессии	в региональных чемпионатах				в национальном чемпионате				
			всего	из них получивших			всего	из них получивших			
				золотую медаль	серебряную медаль	бронзовую медаль		золотую медаль	серебряную медаль	бронзовую медаль	
Программы подготовки специалистов среднего звена: интегрированные с программами основного общего и среднего общего образования – всего	01	X	0	0	0	0	0	0	0	0	0
на базе основного общего образования – всего	02	X	0	0	0	0	0	0	0	0	0
на базе среднего общего образования – всего	03	X	0	0	0	0	0	0	0	0	0
<b>Всего по программам подготовки специалистов среднего звена (сумма стр. 01, 02, 03)</b>	<b>04</b>	<b>X</b>	<b>0</b>	<b>0</b>	<b>0</b>	<b>0</b>	<b>0</b>	<b>0</b>	<b>0</b>	<b>0</b>	<b>0</b>
Программы подготовки квалифицированных рабочих, служащих:											
на базе основного общего образования – всего	05	X	0	0	0	0	0	0	0	0	0
на базе среднего общего образования – всего	06	X	0	0	0	0	0	0	0	0	0
<b>Всего по программам подготовки квалифицированных рабочих, служащих (сумма стр. 05, 06)</b>	<b>07</b>	<b>X</b>	<b>0</b>	<b>0</b>	<b>0</b>	<b>0</b>	<b>0</b>	<b>0</b>	<b>0</b>	<b>0</b>	<b>0</b>
<b>Итого по программам среднего профессионального образования (сумма стр. 04, 07)</b>	<b>08</b>	<b>X</b>	<b>0</b>	<b>0</b>	<b>0</b>	<b>0</b>	<b>0</b>	<b>0</b>	<b>0</b>	<b>0</b>	<b>0</b>



В25РБ25РФС839В/79Р71АЕ4859ВГО7

2.2.13. Движение численности студентов

(без учета студентов из числа иностранных граждан и лиц без гражданства, в том числе совершеннолетних, проживающих за рубежом, обучающихся в соответствии с установленной Правительством Российской Федерации формой катод на образовательные организации граждан и лиц без гражданства в Российской Федерации)

Код по ОКЕИ: человек – 792

Наименование показателей	№ стро-ки	Всего	Из них (из п.3)			Численность студентов по курсам							
			дети, сироты и лица, оставшиеся без попечения родителей <sup>1)</sup>	лица с ОВЗ и инвалиды, дети-инва-лиды	1 – 5 курсы <sup>2)</sup>	1 курс	2 курс	3 курс	4 курс	5 курс	6 курс		
Прибыло студентов – всего (сумма стр. 02 – 05)	1	3	4	5	6	7	8	9	10	11	12		
в том числе:													
переведено с других форм обучения данной образовательной организации с программ того же уровня	01	8	0	0	0	1	4	1	2	0	0		
переведено из других образовательных организаций с программ того же уровня	02	2	0	0	0	0	2	0	0	0	0		
восстановлены из числа ранее отчисленных	03	3	0	0	0	1	2	0	0	0	0		
прибыло по другим причинам	04	3	0	0	0	0	0	1	2	0	0		
Выбыло студентов – всего (сумма стр. 07 – 11, 14 – 16)	05	0	0	0	0	0	0	0	0	0	0		
в том числе:													
переведено на другие формы обучения данной организации на программы того же уровня	06	61	5	0	0	10	21	9	21	0	0		
переведено в другие образовательные организации на программы того же уровня	07	8	0	0	0	1	5	0	2	0	0		
по болезни	08	2	0	0	0	1	1	0	0	0	0		
добровольно прекратили образовательные отношения (брошены учеб)	09	0	0	0	0	0	0	0	0	0	0		
отчислено:													
по неуспеваемости	10	29	4	0	0	8	13	5	3	0	0		
в том числе (из стр. 11):													
не прошли итоговую аттестацию	11	19	1	0	0	0	2	1	16	0	0		
лица с ограниченными возможностями здоровья, инвалиды, дети-инвалиды	12	0	0	0	0	0	0	0	0	0	0		
в виде меры дисциплинарного взыскания	13	0	0	0	0	0	0	0	0	0	0		
из-за просрочки оплаты обучения	14	0	0	0	0	0	0	0	0	0	0		
выбыло по другим причинам	15	0	0	0	0	0	0	0	0	0	0		
Численность студентов на начало прошлого учебного года (на 1 октября)	16	3	0	0	0	0	0	3	0	0	0		
Численность студентов на начало учебного года (на 1 октября)	17	320	0	0	0	86	85	78	71	0	0		

<sup>1)</sup> Численность детей-сирот и детей, оставшихся без попечения родителей, в возрасте до 18 лет, в том числе лиц из числа детей-сирот и детей, оставшихся без попечения родителей, в возрасте от 18 до 23 лет

<sup>2)</sup> Указывается численность студентов до получения ими основного общего образования

2.2.13. Движение численности студентов

(без учета студентов из числа иностранных граждан и лиц без гражданства, в том числе совместительской, проживающих за рубежом, обучающихся в соответствии с установленной Правительством Российской Федерации формой не образовательного иностранной граждан и лиц без гражданства в Российской Федерации)

Код по ОКЕИ: чиповек – 792

Наименование показателей	№ стро-ки	Всего	Из них (из гр.3)			Численность студентов по курсам					
			дети-орphan и дети, оставшиеся без попечения родителей <sup>1)</sup>	лица с ОВЗ <sup>2)</sup> Дети-инвалиды	лица с ОВЗ	1-9 классы	1 курс	2 курс	3 курс	4 курс	5 курс
Прибыло студентов – всего (сумма стр. 02 – 05)	2	3	4	5	6	7	8	9	10	11	12
в том числе:											
переведено с других форм обучения данной образовательной организации с программ того же уровня	01	0	0	0	0	0	0	0	0	0	0
переведено из других образовательных организаций с программ того же уровня	02	0	0	0	0	0	0	0	0	0	0
восстановлены из числа ранее отчисленных	03	0	0	0	0	0	0	0	0	0	0
прибыло по другим причинам	04	0	0	0	0	0	0	0	0	0	0
Выбыло студентов – всего (сумма стр. 07 – 11, 14 – 16)	05	0	0	0	0	0	0	0	0	0	0
в том числе:											
переведено на другие формы обучения данной организации на программы того же уровня	06	0	0	0	0	0	0	0	0	0	0
переведено в другие образовательные организации на программы того же уровня	07	0	0	0	0	0	0	0	0	0	0
по болезни	08	0	0	0	0	0	0	0	0	0	0
добровольно прекратили образовательные отношения (бросили учебу)	09	0	0	0	0	0	0	0	0	0	0
отчислено:											
по неуспеваемости	10	0	0	0	0	0	0	0	0	0	0
в том числе (из стр. 11):											
не прошли итоговую аттестацию	11	0	0	0	0	0	0	0	0	0	0
лица с ограниченными возможностями здоровья, инвалиды, дети-инвалиды	12	0	0	0	0	0	0	0	0	0	0
в виде меры дисциплинарного воздействия	13	0	0	0	0	0	0	0	0	0	0
из-за просрочки оплаты обучения	14	0	0	0	0	0	0	0	0	0	0
выбыло по другим причинам	15	0	0	0	0	0	0	0	0	0	0
Численность студентов на начало прошлого учебного года (на 1 октября)	16	0	0	0	0	0	0	0	0	0	0
в том числе:											
по неуспеваемости	17	0	0	0	0	0	0	0	0	0	0

<sup>1)</sup> Численность детей-сирот и детей, оставшихся без попечения родителей, в возрасте до 18 лет, а также лиц из числа детей-сирот и детей, оставшихся без попечения родителей, в возрасте от 18 до 23 лет

<sup>2)</sup> Указывалось численность студентов до получения ими основного общего образования



B2FFA2E8FC93B575B731A548599FC07

2.2.13. Движение численности студентов

(без учета студентов из числа иностранных граждан и лиц без гражданства, в том числе состоящих в браке, проживающих за рубежом, обучающихся в образовательных организациях Российской Федерации код по ОКЕИ: человек – 792)

Наименование показателя	№ стро-ки	Всего	Из них (из гр 3)		Численность студентов по курсам							
			дети, оставшиеся без попечения родителей <sup>1)</sup>	лица с ОВЗ и инвалиды, дети-инвалиды	1 – 9 классы	1 курс	2 курс	3 курс	4 курс	5 курс	6 курс	
Прибыло студентов – всего (сумма стр. 02 – 05)	1	2	3	4	5	6	7	8	9	10	11	12
в том числе:												
переведено с других форм обучения данной образовательной организации с программ того же уровня	01	19	0	0	0	0	2	6	9	2	0	0
переведено из других образовательных организаций с программ того же уровня	02	7	0	0	0	0	2	2	3	0	0	0
восстановлены из числа ранее отчисленных	03	0	0	0	0	0	0	0	0	0	0	0
прибыло по другим причинам	04	12	0	0	0	0	4	6	6	2	0	0
Выбыло студентов – всего (сумма стр. 07 – 11, 14 – 16)	05	0	0	0	0	0	0	0	0	0	0	0
в том числе:												
переведено на другие формы обучения данной организации на программы того же уровня	06	13	0	0	0	0	1	3	7	2	0	0
переведено в другие образовательные организации на программы того же уровня	07	2	0	0	0	0	1	1	0	0	0	0
по болезни	08	0	0	0	0	0	0	0	0	0	0	0
добробольно прекратили образовательные отношения (бросили учебу)	09	0	0	0	0	0	0	0	0	0	0	0
отчислено по неуспеваемости	10	0	0	0	0	0	0	0	0	0	0	0
в том числе (из стр. 11):												
не прошли итоговую аттестацию	11	10	0	0	0	0	0	1	7	2	0	0
лица с ограниченными возможностями здоровья, инвалиды, дети-инвалиды	12	0	0	0	0	0	0	0	0	0	0	0
в виде меры дисциплинарного воздействия	13	0	0	0	0	0	0	0	0	0	0	0
из-за просрочки оплаты обучения	14	0	0	0	0	0	0	0	0	0	0	0
выбыло по другим причинам	15	1	0	0	0	0	1	1	0	0	0	0
Численность студентов на начало прошлого учебного года (на 1 октября)	16	0	0	0	0	0	0	0	0	0	0	0
Численность студентов на начало прошлого учебного года (на 1 октября)	17	84	0	0	0	0	6	24	32	22	0	0

1) Численность детей-сирот и детей, оставшихся без попечения родителей, в возрасте от 16 лет, а также лиц из числа детей-сирот и детей, оставшихся без попечения родителей, в возрасте от 18 до 23 лет

2) Указываются численности студентов по получаемым ими основным общему образованию



B25F82E8FC83B875B731A64859BF07

2.3. Сведения о дополнительном профессиональном образовании и профессиональном обучении

Код по ОКЕИ: человек – 792

Численность лиц, обучающихся в организации по дополнительным профессиональным программам – всего (сумма стр. 02, 05)	№ стр.01	Всего обучено	Из них (из гр. 3)			Из гр.3 – в возрасте <sup>1)</sup>						Из гр.4 – в возрасте <sup>2)</sup>	Из гр.4 – в возрасте <sup>3)</sup>	по программам, разработанным при участии Центра опережающей профессиональной подготовки	за счет субсидии на выполнение государственного задания по проведению проф. обучения	Из гр.3 – обучено		
			из числа лиц с ОВЗ и инвалид-ностью	работники данной ор-ганизации	25 – 65 лет	65 – 74 лет	75 лет и старше	25 – 44 лет	45 – 64 лет	65 лет и старше	по нап-ков орга-низаций					по сред-ствам занят-сти	по догово-рам об оказа-нии платных обра-зовательных услуг за счет средств фи-нанс. лиц	
из них (из стр. 01) по программам повышения квалификации – всего (сумма стр. 03, 04)	02	0	0	0	0	0	0	0	0	0	0	0	0	0	0	0	0	0
из них (из стр. 02) в объеме: от 16 до 72 часов	03	0	0	0	0	0	0	0	0	0	0	0	0	0	0	0	0	0
от 72 часов и выше	04	0	0	0	0	0	0	0	0	0	0	0	0	0	0	0	0	0
по программам профессиональной переподготовки – всего (сумма стр. 06, 07)	05	0	0	0	0	0	0	0	0	0	0	0	0	0	0	0	0	0
из них (из стр. 05) в объеме: от 250 до 500 часов	06	0	0	0	0	0	0	0	0	0	0	0	0	0	0	0	0	0
500 часов и выше	07	0	0	0	0	0	0	0	0	0	0	0	0	0	0	0	0	0
Из стр. 05 – с присвоением новой квалификации	08	0	0	0	0	0	0	0	0	0	0	0	0	0	0	0	0	0
Численность лиц, обученных по программам профессионального обучения – всего (сумма стр. 10 – 12)	09	231	7	0	185	0	16	0	0	0	0	0	0	0	7	10	0	214
из них (из стр. 09) по программам профессиональной подготовки по программам профессионального обучения – всего (сумма стр. 10 – 12)	10	221	7	0	175	0	16	0	0	0	0	0	0	0	7	10	0	204
по программам переподготовки рабочих, служащих	11	10	0	0	10	0	0	0	0	0	0	0	0	0	0	0	0	10
по программам повышения квалификации рабочих, служащих	12	0	0	0	0	0	0	0	0	0	0	0	0	0	0	0	0	0
Из них (из стр. 09) – обучающиеся общеобразовательных организаций 9 – 12 классов	13	13	2															
в том числе: прошли профессиональное обучение с использованием мастерских, оснащенных современной материаль-но-технической базой по одной из компетенций	14	0																

Справка 6. Нормированный контингент обучающихся по программам повышения квалификации и профессиональной переподготовки\*

Число программ дополнительного профессионального образования, разработанных при участии РУМЦ, по которым обучены лица с ограниченными возможностями здоровья и инвалидностью различных (2-х и более) педагогических групп  
 Число реализуемых программ дополнительного профессионального образования, разработанных при участии Центра опережающей профессиональной подготовки  
 Число программ профессионального обучения, по которым прошли обучение обучающиеся общеобразовательных организаций 9 – 12 классов  
 Численность обучающихся по программам дополнительного профессионального образования и профессионального обучения, реализуемым в рамках национального проекта «Демография»

Код по ОКЕИ: человек – 792; единица – 642

1) Возраст учитывается по состоянию на 1 января года, следующего за отчетным  
 2) К гражданам предпенсионного возраста относятся лица, имеющие до наступления возраста, дающего право на страховую пенсию по старости, в том числе назначенную досрочно, столько же лет, сколько лет до даты, предшествующей возрасту прекращения активной деятельности  
 3) Нормированный контингент обучающихся по программам повышения квалификации и профессиональной переподготовки рассчитывается как отношение суммы предельной численности обучающихся по программам повышения квалификации и профессионального обучения к количеству часов предельной аудиторной нагрузки в год на одного обучающегося  
 \*принимается равным 1440



2.4. Сведения об основных программах профессионального обучения

2.4.1. Распределение численности обучающихся по основным программам профессионального обучения

(без учета осваивающих образовательные программы профессионального обучения в предельно освоивших программы СПО, по состоянию на конец отчетного года)

Код по ОКЕИ: чересж - 792

Наименование профессии/должности по перечню профессий рабочих, должностей служащих, по которым осуществляется профессиональное обучение, утвержденному приказом Минобрнауки России от 2 июля 2013 г. № 513	№ строки	Код профес-сии (при наличии)	Всего обучает-ся лиц	Из гр. 4 – обучаются						
				за счет субсидии на выполнение государственного задания по программам профессионального обучения	по направ-лению органов службы занятости	работников организаций за счет средств работода-теля	по договорам об оказании платных образователь-ных услуг за счет средств физических лиц	на обучение посредством ЦОПП (в том числе через цифровую платформу)		
Программы профессиональной подготовки по профессиям рабочих, должностям служащих	1	2	3	4	5	6	7	8	9	
в том числе по профессиям:										
Водитель автомобиля	01	X	244	30	10	0	0	204	0	
Водитель мотортранспортных средств										
Водитель погрузчика										
Машинист автогрейдера										
Машинист бульдозера										
Машинист катка самоходного с тракторными тягачами										
Машинист экскаватора										
Слесарь по ремонту автомобилей										
Тракторист										
Швеи										
Программы переподготовки рабочих, служащих	02	X	10	0	0	0	0	10	0	
в том числе по профессиям:										
Водитель автомобиля	03	X	0	0	0	0	0	0	0	
Программы повышения квалификации рабочих, служащих	04	X	254	30	10	0	0	214	0	
Всего по программам профессионального обучения (сумма стр. 01, 02, 03)										

Справка 7. Число реализуемых адаптированных программ профессионального обучения

в том числе для инвалидов и лиц с ограниченными возможностями здоровья:

- с нарушениями зрения
- с нарушениями слуха
- с нарушениями опорно-двигательного аппарата
- с нарушениями интеллектуального развития
- с другими нарушениями
- с множественными нарушениями

Из строки 05 – разработанных при участии РУМЦ

из них (из стр.12) – разработанных с использованием методических рекомендаций РУМЦ по их реализации с применением дистанционных образовательных технологий и электронного обучения для лиц с инвалидностью и ОВЗ

Численность обучающихся инвалидов и лиц с ОВЗ по адаптированным образовательным программам профессионального обучения, разработанным при участии РУМЦ

Число реализуемых программ профессионального обучения, разработанных при участии Центра опережающей профессиональной подготовки

Код по ОКЕИ: единица – 642

(05)	2	единиц
(06)	0	единиц
(07)	0	единиц
(08)	0	единиц
(09)	2	единиц
(10)	0	единиц
(11)	0	единиц
(12)	0	единиц
(13)	0	единиц
(14)	0	единиц
(15)	0	единиц









**2.4.3. Распределение вылука обучающихся по основным программам профессионального обучения из числа лиц с ОВЗ и инвалидов профессиям, должностям**

(без учета осваивающих образовательные программы профессионального обучения в пределах освоения программ СПО; за отчетный год)

Код по ОКЕИ: чеповак – 792

Наименование профессии/должности по перечню профессий рабочих, должностей служащих, по которым осуществляется профессиональное обучение, утвержденному приказом Минобрнауки России от 2 июля 2013 г. № 513	№ строки	Код профессии (или наименование)	Всего обучено лиц с ОВЗ и инвалидов (сумма гр. 5, 8, 9, 10, 11 – 16)	Из них (за гр. 4)							Из гр. 4 – с нарушениями							Из гр. 4 – обучено		
				из них (за гр. 5)		иные лица (за гр. 6)		иные лица (за гр. 7)			по задаткам равным мам	ср-ная	опорно-двигательного аппарата	интеллектуально-развивающие	другие виды нагрузочных	за счет субсидий на выполнение государственного профессионального обучения	по направлению органов службы занятости	работников организаций за счет средств работодателя	по договорам об оказании платных образовательных услуг за счет средств физических лиц	
				лица с ОВЗ	иные лица	иные лица (за гр. 6)	иные лица (за гр. 7)	иные лица (за гр. 8)	иные лица (за гр. 9)	иные лица (за гр. 10)										иные лица (за гр. 11)
Программы профессиональной подготовки по профессиям рабочих, должностям служащих	01	X	7	7	0	0	0	0	7	0	0	0	7	0	0	7	0	0	0	
в том числе по профессии:			16909	7	0	0	0	0	7	0	0	0	7	0	0	7	0	0	0	
Программы переподготовки рабочих, служащих	02	X	0	0	0	0	0	0	0	0	0	0	0	0	0	0	0	0	0	
Программы повышения квалификации рабочих, служащих	03	X	0	0	0	0	0	0	0	0	0	0	0	0	0	0	0	0	0	
Всего по программам профессионального обучения (сумма стр. 01, 02, 03)	04	X	7	7	0	0	0	0	7	0	0	0	7	0	0	7	0	0	0	



625F82E8F8C838B75B831AE489BF0F07



Продолжение подраздела 3.1.1

1	2	3	4	5	6	7	8	9	10	11	12	13	14	15	16	17	18	19	20	21	22	23	24	25	26	27	28	
имеют звания лауреатов всероссийских, международных конкурсов, почетные звания РФ, являются лауреатами государственных премий, член-корреспондентами или академиками государственных академий наук	25	0	X	X	X	X	X	X	X	X	X	X	X	X	X	X	X	X	X	X	X	X	X	X	X	X	X	X
являются победителями и призерами национального чемпионата «Абилимпикс»	26	0	X	X	X	X	X	X	X	X	X	X	X	X	X	X	X	X	X	X	X	X	X	X	X	X	X	X
участвующих в международных проектах и социальных	27	0																										

**Справка 9.** Сведения о работниках, занятых на должностях по внутреннему совместительству

Преподаватели	№ строки	Занимают должности (кроме указанных в стр. 17, 12) на																										
		0,1 ставки	0,2 ставки	0,25 ставки	0,3 ставки	0,4 ставки	0,5 ставки	0,6 ставки	0,7 ставки	0,75 ставки	0,8 ставки	0,9 ставки	1 ставки															
Мастера производственного обучения	2	3	4	5	6	7	8	9	10	11	12	13	14	15	16	17	18	19	20	21	22	23	24	25	26	27	28	
Из должностей преподавателей и мастеров производственного обучения (из суммы строк 28, 29) совмещают работни-	28	1	1	0	0	1	1	0	0	0	0	0	0	0	0	0	0	0	0	0	0	0	0	0	0	0	0	0
имеющие опыт работы на предпринятых и в организациях не менее 5 лет сроком давности не более 3 лет	29	0	0	0	0	0	0	0	0	0	0	0	0	0	0	0	0	0	0	0	0	0	0	0	0	0	0	0
продлительные сменные (сверхурочную/практику) за рубежом в течение последних 3 лет	30	0	0	0	0	0	0	0	0	0	0	0	0	0	0	0	0	0	0	0	0	0	0	0	0	0	0	0
имеющие звания лауреатов всероссийских, международных конкурсов, почетные звания РФ, являются лауреатами государственных премий, член-корреспондентами или академиками государственных академий наук	31	0	0	0	0	0	0	0	0	0	0	0	0	0	0	0	0	0	0	0	0	0	0	0	0	0	0	0
являющиеся победителями и призерами национального чемпионата «Абилимпикс»	32	0	0	0	0	0	0	0	0	0	0	0	0	0	0	0	0	0	0	0	0	0	0	0	0	0	0	0
	33	0	0	0	0	0	0	0	0	0	0	0	0	0	0	0	0	0	0	0	0	0	0	0	0	0	0	0

Код по ОКЕИ: единица – 642

**Справка 10.** Численность работников, имеющих

Удостоверение эксперта Национального чемпионата «Абилимпикс»	(34)	0	0	0	0	0	0	0	0	0	0	0	0	0	0	0	0	0	0	0	0	0	0	0	0	0	0	0	
Удостоверение эксперта регионального чемпионата «Абилимпикс»	(35)	0	0	0	0	0	0	0	0	0	0	0	0	0	0	0	0	0	0	0	0	0	0	0	0	0	0	0	0
статус эксперта (тренера) национальной сборной Российской Федерации по профессиональному мастерству	(36)	0	0	0	0	0	0	0	0	0	0	0	0	0	0	0	0	0	0	0	0	0	0	0	0	0	0	0	0
Численность педагогических работников, уволившись по собственному желанию в период с 1 октября года, предшествующего отчетному, по 30 сентября отчетного года	(37)	1	0	0	0	0	0	0	0	0	0	0	0	0	0	0	0	0	0	0	0	0	0	0	0	0	0	0	0
Численность преподавателей и мастеров производственного обучения (из суммы строк 07, 12 по графе 3), включенных в состав экспертных групп по разработке примерных образовательных программ Профессионального института для ОПДКП	(38)	12	0	0	0	0	0	0	0	0	0	0	0	0	0	0	0	0	0	0	0	0	0	0	0	0	0	0	0
Наличие специалистов, обеспечивающих сопровождение лиц с ОВЗ и инвалидностью в образовательной организации:																													
Учитель-дефектолог	(39)	0	0	0	0	0	0	0	0	0	0	0	0	0	0	0	0	0	0	0	0	0	0	0	0	0	0	0	0
Тифлопедагог	(40)	0	0	0	0	0	0	0	0	0	0	0	0	0	0	0	0	0	0	0	0	0	0	0	0	0	0	0	0
переводчик русского жестового языка	(41)	0	0	0	0	0	0	0	0	0	0	0	0	0	0	0	0	0	0	0	0	0	0	0	0	0	0	0	0
Тифлопсихолог	(42)	0	0	0	0	0	0	0	0	0	0	0	0	0	0	0	0	0	0	0	0	0	0	0	0	0	0	0	0
Тьютор	(43)	0	0	0	0	0	0	0	0	0	0	0	0	0	0	0	0	0	0	0	0	0	0	0	0	0	0	0	0
ассистент (помощник) по оказанию технической помощи инвалидам и лицам с ОВЗ	(44)	0	0	0	0	0	0	0	0	0	0	0	0	0	0	0	0	0	0	0	0	0	0	0	0	0	0	0	0
социальный педагог (социальный работник)	(45)	0	0	0	0	0	0	0	0	0	0	0	0	0	0	0	0	0	0	0	0	0	0	0	0	0	0	0	0
Методист по созданию и реализации адаптированных образовательных программ	(46)	0	0	0	0	0	0	0	0	0	0	0	0	0	0	0	0	0	0	0	0	0	0	0	0	0	0	0	0
специалист по специальным техническим и программным средствам обучения инвалидов	(47)	0	0	0	0	0	0	0	0	0	0	0	0	0	0	0	0	0	0	0	0	0	0	0	0	0	0	0	0
Численность студентов с инвалидностью и ОВЗ, обучающихся по образовательным программам среднего профессионального образования, находящихся под патронажем тьютора, ассистента (помощников), уших специалистов (указанных в строках 39 – 45)	(48)	0	0	0	0	0	0	0	0	0	0	0	0	0	0	0	0	0	0	0	0	0	0	0	0	0	0	0	0
Численность преподавателей и мастеров производственного обучения в возрасте до 35 лет, вовлеченных в различные формы поддержки и сопровождения в первые три года работы	(49)	0	0	0	0	0	0	0	0	0	0	0	0	0	0	0	0	0	0	0	0	0	0	0	0	0	0	0	0
Численность работников, являющихся победителями (призерами) чемпионатов профессионального мастерства, трудящихся в период с 1 октября года, предшествующего отчетному, по 30 сентября отчетного года	(50)	1	0	0	0	0	0	0	0	0	0	0	0	0	0	0	0	0	0	0	0	0	0	0	0	0	0	0	0
Код по ОКЕИ: человек – 702	(51)	0	0	0	0	0	0	0	0	0	0	0	0	0	0	0	0	0	0	0	0	0	0	0	0	0	0	0	0

У: Заполняется организацией, входящей в образовательный-проследительный центр (квартал)



3.1.2. Распределение численности внешних совместителей по уровню образования

Коды по ОКЕИ: человек – 792; единица – 642 (с одним десятичным знаком)

Численность работников – всего (сумма строк 02, 03, 14, 15) в том числе: руководящие работники педагогические работники – всего (сумма строк 04 – 13) в том числе: преподаватели мастера производственного обучения социальные педагоги педагоги-психологи педагоги-организаторы преподаватели-организаторы безопасности жизнедеятельности руководители физического воспитания методисты тьюторы прочие учебно-вспомогательный персонал обслуживающий персонал Из численности преподавателей и мастеров производственного обучения (из суммы стр. 04, 05) прошедшие обучение (стажировку) практикой за рубежом в течение последних 3 лет	№ строки	Всего	Из них (из гр. 3) имеют образование										из гр. 3			из гр. 3 работников на													
			высшее	из них (из гр. 4) педагогическое	на гр. 4 имеют:			среднее профессиональное образование (из гр. 11)	из них (из гр. 11) педагогическое	среднее профессиональное образование по программам подготовки специалистов рабочих профессий	имеют квалификационные категории			численность работников в период с 01.01.2019 по дату составления отчета	Категории работников														
					учебно-педагогическое	кафедры наук	РМО				профессиональное	дополнительное	высшую		пер. категорию	Св-т на подл. занятость	0,1 ст-ва	0,2 ст-ва	0,25 ст-ва	0,3 ст-ва	0,4 ст-ва	0,5 ст-ва	0,6 ст-ва	0,7 ст-ва	0,75 ст-ва	0,8 ст-ва	0,9 ст-ва	1 ст-ва	
1	2	3	4	5	6	7	8	9	10	11	12	13	14	15	16	17	18	19	20	21	22	23	24	25	26	27	28		
01	1	1	0	0	0	0	0	0	0	1	1	0	0	0	1,0	0	0	0	0	0	0	0	0	0	0	0	0	0	
02	0	0	0	0	0	0	0	0	0	0	0	0	0	0	0,0	0	0	0	0	0	0	0	0	0	0	0	0	0	
03	1	1	0	0	0	0	0	0	0	1	1	0	0	0	1,0	0	0	0	0	0	0	0	0	0	0	0	0	0	0
04	0	0	0	0	0	0	0	0	0	0	0	0	0	0	0,0	0	0	0	0	0	0	0	0	0	0	0	0	0	0
05	0	0	0	0	0	0	0	0	0	0	0	0	0	0	0,0	0	0	0	0	0	0	0	0	0	0	0	0	0	0
06	0	0	0	0	0	0	0	0	0	0	0	0	0	0	0,0	0	0	0	0	0	0	0	0	0	0	0	0	0	0
07	0	0	0	0	0	0	0	0	0	0	0	0	0	0	0,0	0	0	0	0	0	0	0	0	0	0	0	0	0	0
08	0	0	0	0	0	0	0	0	0	0	0	0	0	0	0,0	0	0	0	0	0	0	0	0	0	0	0	0	0	0
09	0	0	0	0	0	0	0	0	0	0	0	0	0	0	0,0	0	0	0	0	0	0	0	0	0	0	0	0	0	0
10	0	0	0	0	0	0	0	0	0	0	0	0	0	0	0,0	0	0	0	0	0	0	0	0	0	0	0	0	0	0
11	0	0	0	0	0	0	0	0	0	0	0	0	0	0	0,0	0	0	0	0	0	0	0	0	0	0	0	0	0	0
12	0	0	0	0	0	0	0	0	0	0	0	0	0	0	0,0	0	0	0	0	0	0	0	0	0	0	0	0	0	0
13	1	1	0	0	0	0	0	0	0	1	1	0	0	0	1,0	0	0	0	0	0	0	0	0	0	0	0	0	0	0
14	0	0	0	0	0	0	0	0	0	0	0	0	0	0	0,0	0	0	0	0	0	0	0	0	0	0	0	0	0	0
15	0	0	0	0	0	0	0	0	0	0	0	0	0	0	0,0	0	0	0	0	0	0	0	0	0	0	0	0	0	0
16	0	0	0	0	0	0	0	0	0	0	0	0	0	0	0,0	0	0	0	0	0	0	0	0	0	0	0	0	0	0
17	0	0	0	0	0	0	0	0	0	0	0	0	0	0	0,0	0	0	0	0	0	0	0	0	0	0	0	0	0	0
18	0	0	0	0	0	0	0	0	0	0	0	0	0	0	0,0	0	0	0	0	0	0	0	0	0	0	0	0	0	0
19	0	0	0	0	0	0	0	0	0	0	0	0	0	0	0,0	0	0	0	0	0	0	0	0	0	0	0	0	0	0
20	0	0	0	0	0	0	0	0	0	0	0	0	0	0	0,0	0	0	0	0	0	0	0	0	0	0	0	0	0	0

1) Заполняют организации, входящие в образовательное-производственный центр (классы).



62x162E8YK5A38V758731AE46598V6097

3.2. Распределение персонала по стажу работы

(без внешних совместителей и работающих по договору гражданско-правового характера)

Код по ОКЕИ: человек – 782

	1	2	3	из гр. 3 – много педагогический стаж работы, лет					9
				до 3	от 3 до 5	от 5 до 10	от 10 до 15	от 15 до 20	
Численность работников – всего (сумма строк 02, 06, 21, 22)		2	3	4	5	6	7	8	9
в том числе:		01	36	5	1	3	1	4	22
руководящие работниками		02	7	1	0	0	0	1	5
из них:									
директор (начальник)		03	1	0	0	0	0	0	1
заместитель директора (начальника)		04	2	0	0	0	0	1	1
руководитель филиала		05	0	0	0	0	0	0	0
педагогические работники – всего (сумма строк 07, 12 – 20)		06	29	4	1	3	1	3	17
в том числе:									
преподаватели		07	18	2	1	3	0	1	11
из них:									
общественно-педагогических дисциплин		08	3	0	0	0	0	0	3
общего гуманитарного и социально-экономического учебного цикла		09	3	1	1	1	0	0	1
магистратского и общего естественнонаучного учебного цикла		10	1	0	0	0	0	0	1
профессионального учебного цикла		11	11	2	2	0	1	1	6
мастера производственного обучения		12	6	0	0	0	1	1	3
социальные педагоги		13	0	0	0	0	0	0	0
педагоги-психологи		14	0	0	0	0	0	0	0
педагоги-организаторы		15	1	0	0	0	0	0	1
преподаватели-организаторы основ безопасности жизнедеятельности		16	1	1	0	0	0	0	0
руководители физического воспитания		17	0	0	0	0	0	0	1
методисты		18	0	0	0	0	0	0	0
тьюторы		19	0	0	0	0	0	0	0
прочие		20	2	0	0	0	0	1	1
учебно-вспомогательный персонал		21	0	0	0	0	0	0	0
обслуживающий персонал		22	0	0	0	0	0	0	0

3.3. Сведения о повышении квалификации и (или) профессиональной переподготовке персонала

(без внешних совместителей и работающих по договору гражданско-правового характера)

Код по ОКЕИ: человек – 792

	1	2	3	4	5	из них (из гр. 3)			8	9
						в сфере современных технологий	обновленных технологий	в форме стажировки в профильных организациях и предприятиях		
Численность работников – всего	01	28	5	3	0	0	0	2	0	
Руководящие работниками	02	6	2	0	0	0	0	0	0	
Педагогические работники – всего	03	22	3	3	0	0	0	2	0	
из них:										
преподаватели	04	15	1	3	0	0	0	2	0	
мастера производственного обучения	05	4	0	0	0	0	0	0	0	
учебно-вспомогательный персонал	06	0	0	0	0	0	0	0	0	

Справка 11. Численность руководителей и педагогических работников, осуществляющих деятельность по реализации образовательных программ ТОП-50\*

из них прошедших обучение по дополнительным профессиональным программам по вопросам подготовки кадров по 50 наиболее перспективным и востребованным профессиям и специальностям из них в отчетном году

Численность руководителей работников, прошедших повышение квалификации и (или) профессиональную переподготовку по вопросам управления проектами

Численность педагогических работников, прошедших повышение квалификации и (или) профессиональную переподготовку по вопросам управления проектами

Численность педагогических работников, прошедших обучение в ЕПОО субъекта Российской Федерации по программам дополнительного профессионального образования по компетенциям, необходимым для работы с обучающимися с инвалидностью и ограниченными возможностями здоровья

Код по ОКЕИ: человек – 792

\* в соответствии со списком 50 наиболее востребованных на рынке труда, новых и перспективных профессий, требующих освоения профессиональных образовательных программ Минтруда России от 26 октября 2009 г. № 740

(07)	29	человек
(08)	18	человек
(09)	3	человек
(10)	0	человек
(11)	28	человек
(12)	28	человек
(13)	0	человек
(14)	5	человек







**3.5 Сведения о кадровом обеспечении воспитательной деятельности<sup>1)</sup>**

(без учета работающих по договорам гражданско-правового характера)

Код по ОКЕИ: человек – 792; единица – 642

Всего работников, занимающихся воспитательной работой <sup>2)</sup>	№ строки	Всего	Из них (из гр.3) имеют образование		работников смешанного состава (без внешних совместителей)	Численность состава в пересчете на полную занятость, единица	внешних совместителей	Численность внешних совместителей в пересчете на полную занятость, единица
			высшее	на выс (из гр.4) педагогическое				
1	2	3	4	5	6	7	8	9
Всего работников, занимающихся воспитательной работой <sup>2)</sup>	01	5	5	1	4	3,5	1	0,5
из них:								
заместитель руководителя по воспитательной работе	02	1	1	1	1	1,0	0	0,0
социальные педагоги	03	0	0	0	0	0,0	0	0,0
педагоги-психологи	04	0	0	0	0	0,0	0	0,0
педагоги-организаторы	05	1	1	0	1	1,0	0	0,0
педагоги-воспитатели	06	3	3	0	2	1,5	1	0,5
тренеры (инструкторы)	07	0	0	0	0	0,0	0	0,0
тьюторы	08	0	0	0	0	0,0	0	0,0
руководители кружка (клуба, секции)	09	0	0	0	0	0,0	0	0,0

1) Учитываются персонал, занимающийся воспитательной деятельностью, включая работников, выполняющих не рутинные, преобразовательные функции, связанные с реализацией образовательных программ в образовательной деятельности

**3.6. Сведения о персонале, обеспечивающем реализацию основных направлений деятельности БПОО**

(заполняется организацией, у которой в кодовой зоне бланка по др. 10 пропущены код \*1\*)

Код по ОКЕИ: человек – 792

Категории персонала	№ строки	Численность – всего	в том числе				
			работавшие на должностях по внутреннему совместительству	работавшие по внешнему совместительству	сотрудники других профессиональных образовательных организаций	сотрудники образовательных организаций высшего образования	и др.
1	2	3	4	5	6	7	8
Заместитель директора по инновационному профессиональному образованию	01	0	0	0	0	0	0
Учитель-дефектолог	02	0	0	0	0	0	0
Учитель-логопед	03	0	0	0	0	0	0
Педагог-психолог	04	0	0	0	0	0	0
Переводчик русского жестового языка	05	0	0	0	0	0	0
Тифлослушопереводачик	06	0	0	0	0	0	0
Тифлопедагог	07	0	0	0	0	0	0
Олигофренопедагог	08	0	0	0	0	0	0
Методист	09	0	0	0	0	0	0
Тьютор	10	0	0	0	0	0	0
Специалист по специальным техническим и программным средствам обучения инвалидов	11	0	0	0	0	0	0
Ассистент (помощник) по оказанию технической помощи инвалидам и лицам с ОВЗ	12	0	0	0	0	0	0

**3.7. Сведения о персонале, обеспечивающем реализацию основных направлений деятельности РУМЦ**

(заполняется организацией, у которой в кодовой зоне бланка по др. 11 пропущены код \*1\*)

Код по ОКЕИ: человек – 792

Категории персонала	№ строки	Численность – всего	в том числе				
			работавшие на должностях по внутреннему совместительству	работавшие по внешнему совместительству	сотрудники других профессиональных образовательных организаций	сотрудники образовательных организаций высшего образования	и др.
1	2	3	4	5	6	7	8
Руководитель РУМЦ	01	0	0	0	0	0	0
Методист	02	0	0	0	0	0	0
Педагог-психолог	03	0	0	0	0	0	0
Учитель-дефектолог	04	0	0	0	0	0	0
Методист по созданию и реализации адаптированных образовательных программ	05	0	0	0	0	0	0
Тифлопедагог	06	0	0	0	0	0	0
Специалист по связям с общественностью и сетевому взаимодействию	07	0	0	0	0	0	0
Ассистент (помощник) по оказанию технической помощи инвалидам и лицам с ОВЗ	08	0	0	0	0	0	0
Специалист по специальным техническим и программным средствам обучения инвалидов	09	0	0	0	0	0	0
Специалист «горючей линии»	10	0	0	0	0	0	0

**Справка 12.** Количество вакансий для обеспечения функций БПОО в соответствии со штатным расписанием организации

Код по ОКЕИ: единица – 642

(13) 0 единиц

**Справка 13.** Количество вакансий для обеспечения функций РУМЦ в соответствии со штатным расписанием организации

Код по ОКЕИ: единица – 642

(11) 0 единиц





Раздел 4. Сведения о материально-технической и информационной базе организации  
4.1. Наличие и движение основных фондов

Код по ОКЕИ: Тысяча рублей – 364 (с одним десятичным знаком)

Наименование показателей	№ строки	Наличие по отчетному году	Увеличение по отчетному году (поступление)		Уменьшение по отчетному году (выбытие)		Наличие по концу отчетного года	в том числе (из гр. 7) не старше 5 лет	Наличие на остаточной балансовой стоимости	Из гр. 4 – в рамках федерального проекта «Профессионалитет» <sup>1)</sup>
			на начало	за счет создания новой стоимости (ввода в действие новых основных фондов, модернизации, реконструкции)	за отчетный год	за отчетный год				
1	2	3	4	5	6	7	8	9	10	
Основные фонды – всего (сумма строк 02, 03, 08, 09)	01	68107,0	786,0	786,0	207,0	68686,0	X	19768,0	108,0	
в том числе:										
задания и сооружения	02	45983,0	0,0	0,0	0,0	45983,0	X	16837,0	0,0	
машины и оборудование, включая хозяйственный инвентарь	03	21465,4	786,0	786,0	188,0	22063,4	8597,3	2931,0	108,0	
в том числе:										
транспортные средства	04	8550,5	450,0	450,0	0,0	9000,5	0,0	1085,0	0,0	
информационное, компьютерное и телекоммуникационное (ИКТ) оборудование	05	3767,6	108,0	108,0	0,0	3875,6	2934,6	0,0	108,0	
из них:										
компьютеры и периферийное оборудование	06	3767,6	108,0	108,0	0,0	3875,6	2934,6	0,0	108,0	
прочие машины и оборудование, включая хозяйственный инвентарь, и другие объекты	07	9147,3	228,0	228,0	188,0	9187,3	5662,7	1846,0	0,0	
объекты интеллектуальной собственности	08	0,0	0,0	0,0	0,0	0,0	X	0,0	0,0	
прочие виды основных фондов	09	658,6	0,0	0,0	19,0	639,6	X	0,0	0,0	
Из строки 03:										
машины и оборудование дорогостоящие (стоимостью свыше 1 млн. руб. за единицу)	10	2071,0	0,0	0,0	0,0	2071,0	2071,0	1085,0	0,0	
используемые в учебных целях в рамках реализации программ СПО – всего	11	16380,4	450,0	450,0	0,0	16830,4	5006,2	1458,6	0,0	
в том числе по укрупненным группам профессий и специальностей:										
15.00.00 – Машиностроение		1547,4	0,0	0,0	0,0	1878,8	642,0	359,0	0,0	
23.00.00 – Техника и технологии наземного транспорта		8512,0	450,0	450,0	0,0	8962,0	910,0	0,0	0,0	
29.00.00 – Технологии легкой промышленности		864,8	0,0	0,0	0,0	864,8	687,2	0,0	0,0	
43.00.00 – Сервис и туризм		1677,2	0,0	0,0	0,0	1677,2	650,5	0,0	0,0	
46.00.00 – История и археология		3779,0	0,0	0,0	0,0	3447,6	2116,5	1099,6	0,0	
переданные на безвозмездной основе профильными организациями и предприятиями <sup>2)</sup>	12	0,0	0,0	0,0	0,0	0,0	0,0	0,0	0,0	
из них – организациями и предприятиями, входящими в состав ОПЦК <sup>3)</sup>	13	0,0	0,0	0,0	0,0	0,0	0,0	0,0	0,0	

Справка 14. Стоимость машин и оборудования (кроме указанных по стр. 03), не учтенных в составе основных фондов

из них арендованных:

(14) 0,0 тыс.руб.  
(15) 0,0 тыс.руб.

<sup>1)</sup> Заполняется организациями, ведущими образовательные-производственные центры (колледжи)

<sup>2)</sup> Профильными организациями в т.ч. регионального сектора экономики и социальной сферы и индивидуальными предпринимателями, осуществляющими деятельность в подотрасле и подразделах деятельности кадров по профилю реализуемых образовательных программ

<sup>3)</sup> Перечень образовательных-производственных центров (колледжей) доступен на сайте Минобрнауки России по адресу: <http://moe.gov.ru/obrazovanie/593394>



B25FB2E6F8A9B759F31A E4859BF0F07



4.3. Безбарьерная архитектурная среда в образовательной организации

Укажите по каждой из строк соответствующий код: да - 1; нет - 0

Элементы безбарьерной архитектурной среды	№ строки	зрения	слуха	Наличие доступных для обучающихся с ОВЗ и инвалидов с нарушениями опорно-двигательного аппарата, в том числе передающих на кресле-коляске		Интеллектуального развития
				да	нет	
Учебно-лабораторных зданий, в том числе: входные пути	01	1	1	0	0	1
пути перемещения внутри здания	02	1	1	0	0	1
санитарно-гигиенические помещения	03	0	1	0	0	1
аудитории, кабинеты, мастерские	04	0	1	0	0	1
Объектivity, в том числе: входные пути	05	1	1	0	0	1
пути перемещения внутри здания	06	0	0	0	0	1
санитарно-гигиенические помещения	07	0	0	0	0	1

Справка 16. Количество жилых помещений объектов, находящихся в собственности образовательной организации

из них оборудованных для проживания лиц с инвалидностью и ОВЗ (нарушения зрения, слуха, ОДА)

Наличие в объектах:	системы информации и связи, в том числе системы оповещения и сигнализации	системы радиотелефонирования и звукового оповещения	системы информации и связи, в том числе системы оповещения и сигнализации	системы радиотелефонирования и звукового оповещения
(08)	0	единиц	(09)	0
(10)	1	единиц	(11)	0
(12)	0	единиц	(13)	0

4.4. Наличие мест общественного питания

Наименование показателей	Код по ОКЕИ: место - 898			
	№ строки	Учебно-лабораторные здания (корпуса)	Объектivity	
Число посадочных мест в собственных (без сданных в аренду и субаренду) и арендованных предприятий (подразделений) общественного питания	01	120	24	
в том числе фактически используется	02	120	24	
Число посадочных мест в предприятиях (подразделениях) общественного питания, сданных в аренду и субаренду	03	0	0	

4.5. Формирование библиотечного фонда (включая библиотечный фонд объектов)

Код по ОКЕИ: единица - 642

Наименование показателей	№ строки	Поступило экземпляров за отчетный год	Выбыло экземпляров за отчетный год	Состоит на учете экземпляров на конец отчетного года	Код по ОКЕИ: единица - 642	
					Выдано экземпляров за отчетный год	в том числе обучившимся
Объем библиотечного фонда - всего (сумма строк 09 - 12)	01	0	4	5	8389	6789
из него литература учебная	02	0	91	6109		
в том числе обязательная учебно-методическая	03	0	91	6109		
в том числе обязательная художественная	04	0	0	500		
научная	05	0	0	500		
из сумм строк 02, 04 - специализированные учебники, учебные пособия и дидактические материалы для обучения лиц с ограниченными возможностями здоровья и инвалидов	06	0	0	2889		
Из строки 01:	07	0	0	0		
печатные издания	08	0	0	0		
аудионосители	09	0	91	9593		
документы на микроформах	10	0	0	0		
электронные документы	11	0	0	0		
	12	0	0	5		



**4.6. Количество персональных компьютеров и информационного оборудования**

(на конец отчетного года)

Код по ОКЕИ: штрих – 796

Наименование показателей	№ строки	Всего	в том числе используемых в учебных целях	
			всего	из них доступных для использования обучающимися в свободное от основных занятий время
Персональные компьютеры – всего	2	3	4	5
из них:				
ноутбуки и другие портативные персональные компьютеры (кроме планшетных)	01	138	122	97
планшетные компьютеры	02	52	51	41
находящиеся в составе локальных вычислительных сетей	03	0	0	0
имеющие доступ к Интернету	04	84	73	46
имеющие доступ к Интернет-порталу организации	05	138	122	87
использовавшие в отчетном году	06	0	0	0
Электронные терминалы (информаты)	07	1	1	0
из них с доступом к ресурсам Интернета	08	0		
Мультимедийные проекторы	09	0		
Интерактивные доски	10	10		
Принтеры	11	0		
Сканеры	12	18		
Сканеры	13	13		
Многофункциональные устройства (МФУ, выполняющие операции печати, сканирования, копирования)	14	16		
Копироксы	15	1		
Из стр. 01 – персональные компьютеры со сроком эксплуатации не более 5 лет	16	55		

**Справка 17. Максимальная скорость доступа к Интернету** (17) 100,0 Мбит/сек  
 Суммарная пропускная способность всех каналов доступа к Интернету (18) 150,0 Мбит/сек

**4.7. Наличие специальных технических и программных средств (кроме программных средств общего назначения)**

(на конец отчетного года)

Укажите по каждой из строк соответствующий код: Да – 1; нет – 0

Наименование показателей	1	2	3	4
Обучающие компьютерные программы по отдельным предметам или темам, пакеты программ по специальностям		01	1	1
Программы компьютерного тестирования		02	1	1
Виртуальные тренажеры		03	1	1
Электронные версии справочников, энциклопедий, словарей и т.п.		04	1	1
Электронные версии учебных пособий по отдельным предметам или темам		05	1	1
Специальные программные средства для научных исследований		06	0	0
Электронные библиотечки (электронные библиотечные системы)		07	1	1
Электронные справочно-правовые системы		08	1	1
Специальные программные средства для решения организационных, управленческих и экономических задач (без учета систем автоматизированного документооборота)		09	1	Х
Средства электронного документооборота		10	1	1
Средства контент-фильтрации доступа к Интернету		11	1	Х
Система дистанционного обучения		12	1	1
Другие специальные программные средства		13	0	0
<b>Специальные технические средства для обучения лиц с ОВЗ и инвалидов</b>				
Устройства для печати рельефно-точечным шрифтом Брайля		14	0	0
Устройства для ввода рельефно-точечным шрифтом Брайля		15	0	0
Чистящие машины		16	0	0
Видеувеличители		17	0	0
Программы неавтоматического доступа к информации		18	0	0
Программы синтезаторов речи		19	0	0
Звукоусиливающая аппаратура		20	0	0
Альтернативные устройства ввода информации		21	0	0
Устройства воспроизведения информации		22	0	0
Система онлайн-сурдоперевода		23	0	0
Аудиовидеоиздания, основанные на технологии оптического сканирования, с использованием технических средств реабилитации индивидуального и коллективного использования		24	0	0
Опоры для стоек (вертикализаторы)		25	0	0
Кресты колески с электроприводом и пускокомом для преодоления лестничных маршей		26	0	0
Строка электронная система обучение		27	0	0
Другие специальные технические средства		28	0	0
Другие специальные программные средства		29	0	0

**Справка 18. Использование предоставленных ВПО субъекта Российской Федерации информационных и материально-технических ресурсов для обучения лиц с ОВЗ и инвалидов в образовательном процессе** (30) 0,0 (да – 1; нет – 0)



Раздел 5. Сведения о финансово-экономической деятельности организации  
 5.1. Распределение объема средств организации по источникам их получения и по видам Деятельности

Код по ОКЕИ: Тысяча рублей – 384 (с одним десятичным знаком)

Наименование показателей	№ строки	Всего (сумма гр.4, 10 – 12)	образовательная	в том числе по видам деятельности											Итого – на реализацию функций		
				тепловая	по образовательным программам подготовки квалифицированных рабочих, служащих	подготовки специалистов среднего звена	по программам для профессионального обучения	по дополнительным профессиональным программам	по обеспечению и обслуживанию образовательного процесса	воспитательная	реализация прочей работы, кроме образовательных, воспитательных	прочие виды	БЛОО 1)	РУМЦ 2)	ОПЦК 3)		
1	2	3	4	5	6	7	8	9	10	11	12	13	14	15			
Объем поступивших средств (за отчетный год) – всего (сумма строк 02, 06)	01	54531,2	48903,7	15728,9	31604,8	2180,0	0,0	0,0	0,0	0,0	4827,5	0,0	0,0	0,0			
в том числе:																	
средства бюджетов всех уровней (субсидий) – всего (сумма строк 03 – 05)	02	48520,1	46421,9	15728,9	30693,0	0,0	0,0	0,0	0,0	0,0	3088,2	0,0	0,0	0,0			
в том числе бюджета:																	
федерального	03	0,0	0,0	0,0	0,0	0,0	0,0	0,0	0,0	0,0	0,0	0,0	0,0	0,0			
субъекта РФ	04	48520,1	46421,9	15728,9	30693,0	0,0	0,0	0,0	0,0	0,0	3088,2	0,0	0,0	0,0			
местного	05	0,0	0,0	0,0	0,0	0,0	0,0	0,0	0,0	0,0	0,0	0,0	0,0	0,0			
другие средства (кроме средств бюджетов всех уровней (субсидий) – всего (сумма строк 07 – 10)	06	5011,1	3181,8	0,0	1001,8	2180,0	0,0	0,0	0,0	0,0	1829,3	0,0	0,0	0,0			
из них средства:																	
организаций	07	290,3	214,3	0,0	0,0	214,3	0,0	0,0	0,0	0,0	76,0	0,0	0,0	0,0			
населения	08	4720,8	2967,5	0,0	1001,8	1965,7	0,0	0,0	0,0	0,0	1753,3	0,0	0,0	0,0			
внебюджетных фондов	09	0,0	0,0	0,0	0,0	0,0	0,0	0,0	0,0	0,0	0,0	0,0	0,0	0,0			
иностранных источников	10	0,0	0,0	0,0	0,0	0,0	0,0	0,0	0,0	0,0	0,0	0,0	0,0	0,0			

Справка 19. Остаток средств: на начало отчетного года (11) 0,0 тыс. руб.  
 на конец отчетного года (12) 0,0 тыс. руб.

1) Заполняется организациями, у которых в кодовой зоне бланка по др. 10 прописан код «1».  
 2) Заполняется организациями, у которых в кодовой зоне бланка по др. 11 прописан код «1».  
 3) Заполняется базовые организации ОПЦК (в части лова ОПЦК, для колледжа организации не являются базовыми).





5.2. Расходы организации

Код по ОКЕИ: тысяча рублей – 394 (с одним десятичным знаком)

Наименование показателей	№ строки	Всего	в том числе осуществленные за счет средств			
			бюджетов всех уровней (субсидий)	организаций и предприятий реального сектора экономики и социальной сферы	из г.р. 5 – осуществлению деятельности по профилю реализуемых образовательной организацией образовательных программ <sup>1)</sup>	
	2	3	4	5	6	
Расходы организации – всего (сумма строк 02 – 05)	01	49067,5	47327,3	0,0	0,0	
в том числе:						
оплата труда и начисления на выплаты по оплате труда	02	38438,8	38891,7	0,0	0,0	
оплата работ, услуг	03	9887,8	9706,1	0,0	0,0	
социальное обеспечение	04	0,0	0,0	0,0	0,0	
прочие расходы	05	781,1	679,5	0,0	0,0	
Поступление нефинансовых активов (сумма строк 07, 12 – 14)	06	5463,7	2192,8	0,0	0,0	
Увеличение стоимости основных средств – всего	07	786,0	0,0	0,0	0,0	
из них:						
машины и оборудование, включая хозяйственный инвентарь	08	786,0	0,0	0,0	0,0	
в том числе:						
транспортные средства	09	450,0	0,0	0,0	0,0	
информационное, компьютерное и телекоммуникационное (ИКТ) оборудование	10	108,0	0,0	0,0	0,0	
прочие машины и оборудование, включая хозяйственный инвентарь, и другие объекты	11	228,0	0,0	0,0	0,0	
Увеличение стоимости нематериальных активов	12	0,0	0,0	0,0	0,0	
Увеличение стоимости приобретенных запасов	13	0,0	0,0	0,0	0,0	
Увеличение стоимости материальных запасов	14	4677,7	2192,8	0,0	0,0	
Из строки 01 – расходы на осуществление воспитательной и социализирующей деятельности – всего	15	0,0	0,0	0,0	0,0	
в том числе по направлениям деятельности:						
гражданско-патриотическое	16	0,0	0,0	0,0	0,0	
профессионально-ориентирующее (развитие карьеры)	17	0,0	0,0	0,0	0,0	
спортивное и здоровьесберегающее	18	0,0	0,0	0,0	0,0	
экологическое	19	0,0	0,0	0,0	0,0	
студенческое самоуправление	20	0,0	0,0	0,0	0,0	
культурно-творческое	21	0,0	0,0	0,0	0,0	
бизнес-ориентирующее (молодежное предпринимательство)	22	0,0	0,0	0,0	0,0	
Из строки 01 – на создание доступной среды для обучения инвалидов и лиц с ОВЗ	23	0,0	0,0	0,0	0,0	
из них на повышение архитектурной доступности зданий, приобретение технических средств реабилитации и специального оборудования	24	0,0	0,0	0,0	0,0	
Из строки 01 – на приобретение цифровых учебно-методических комплексов, цифровых тренажеров и «цифровых двойников»	25	0,0	0,0	0,0	0,0	
Из строки 01 – на организацию и проведение демонстрационного экзамена	26	0,0	0,0	0,0	0,0	
в части приобретенных расходных материалов	27	0,0	0,0	0,0	0,0	

1) Предприятия, организации (в т.ч. религиозного сектора экономики) и социальной сферы и индивидуальные предприниматели, непосредственно занимающиеся в образовании и трудоустройстве кадров по профилю реализуемых образовательных программ.

2) Объем средств, направляемых для обеспечения функционирования структурных подразделений воспитательной деятельности (без учета затрат на приобретение основных фондов) и проведение мероприятий воспитательной, патристической и др. направленности.



**5.2.1. Расходы организации на обеспечение деятельности БПОО**  
(заполняется организацией, у которой в кодовой зоне бланка по др. 10 прописан код "1")

Код по ОКЕИ: тысяча рублей – 394 (с одним десятичным знаком)

Проложение подраздела 5.2.1

Направления расходов/наименование средств	№ строки	Возно
Расходы организации на реализацию функций БПОО – возно	01	0,0
Из строки 01:		
повышение доступности архитектурной среды, зданий и территорий для лиц с ограниченными возможностями здоровья и инвалидностью	02	0,0
в том числе:		
учебно-лабораторных зданий	03	0,0
в том числе:		
входные пути	04	0,0
пути перемещения внутри здания	05	0,0
санитарно-гигиенические помещения	06	0,0
аудитории, кабинеты	07	0,0
спортивные залы	08	0,0
мастерские	09	0,0
система оповещения и сигнализации	10	0,0
общеклассный	11	0,0
в том числе:		
входные пути	12	0,0
пути перемещения внутри здания	13	0,0
санитарно-гигиенические помещения	14	0,0
система оповещения и сигнализации	15	0,0
территории, прилегающей к зданию	16	0,0
в том числе:		
зоны для парковки (стоянки) автомобилей инвалидов	17	0,0
места отдыха	18	0,0
пешеходные дорожки, тротуары, пандусы	19	0,0
элементы опознавания и заблаговременного оповещения	20	0,0
маркировка, разметка проходов, средства ориентации	21	0,0
тактильные средства на покрытии пешеходных путей	22	0,0
приобретение технических средств реабилитации и специального оборудования для лиц с ограниченными возможностями здоровья и инвалидностью	23	0,0
приобретение автотранспортных средств для обеспечения передвижения лиц с ограниченными возможностями здоровья и инвалидностью	24	0,0
приобретение и установка дополнительного оборудования для обучения лиц с ограниченными возможностями здоровья и инвалидностью вождению транспортных средств	25	0,0
приобретение специального учебного, компьютерного оборудования для лиц с ограниченными возможностями здоровья и инвалидностью	26	0,0

	1	2	3
приобретение специальных технических и программных средств для обучения лиц с ограниченными возможностями здоровья и инвалидов		27	0,0
в том числе:			
устройства для печати рельефно-точечным шрифтом Брайля		28	0,0
устройства для ввода информации рельефно-точечным шрифтом Брайля		29	0,0
читающие машины		30	0,0
адаптеры/адаптеры		31	0,0
программы неавторского доступа к информации		32	0,0
программы синтезаторов речи		33	0,0
аудиосинтезирующая аппаратура		34	0,0
альтернативные устройства ввода информации		35	0,0
устройства воспроизведения информации		36	0,0
другие специальные технические средства		37	0,0
другие специальные программные средства		38	0,0
оборудование в учебно-производственных мастерских и лабораторных рабочих мест для лиц с ограниченными возможностями здоровья и инвалидностью		39	0,0
оснащение кабинетов педагогов-сопровождающих обучающихся с ограниченными возможностями здоровья и инвалидностью		40	0,0
в том числе:			
педагога-психолога		41	0,0
учителя-дефектолога		42	0,0
кабинета психологической разгрузки (сенсорной комнаты)		43	0,0
оснащение специальными оборудованием для осуществления образовательной деятельности лиц с ограниченными возможностями здоровья и инвалидностью		44	0,0
в том числе:			
информационная образовательная среда, специальная программное обеспечение, оборудование для применения дистанционных образовательных технологий и электронного обучения		45	0,0
интерактивное оборудование (интерактивные столы, сенсорные ящики, терминалы, панели и т.д.), презентационное оборудование для проведения видеоконференцсвязи		46	0,0
средства вычислительной техники, периферийное оборудование, программное обеспечение, компьютерные тренажеры, программно-аппаратный комплекс		47	0,0
электронные образовательные ресурсы, учебно-методические материалы, справочники и специальная литература для обеспечения инклюзивного среднего профессионального образования		48	0,0
в том числе:			
с применением дистанционных образовательных технологий		49	0,0
проведение стажировок педагогических и управленческих кадров по теме инклюзивного среднего профессионального образования (повышение квалификации специалистов БПОО, а также работников профессиональных образовательных учреждений)		50	0,0
приведение помещений в соответствие с утвержденным фирменным стилем		51	0,0





**5.2.2. Расходы организации на обеспечение деятельности РУМЦ**

(заполняет организация, у которых в кодовой зоне бланка по стр. 11 проставлен код «1»)

Код по ОКЕИ: тысяча рублей – 384 (с одним десятичным знаком)

Направления расходования средств		№ строки	Всего
		2	3
Расходы организации на реализацию направленной деятельности РУМЦ – всего			
Из строки 01:		01	0,0
оснащение специальным учебным и развлекательным оборудованием, с учетом разнообразия особых образовательных потребностей и индивидуальных возможностей лиц с ОВЗ и инвалидов		02	0,0
оснащение специальным оборудованием для осуществления образовательной деятельности для инвалидов по программам среднего профессионального образования с применением дистанционных образовательных технологий		03	0,0
разработку и закупку образовательных программ, учебно-методических материалов, программного обеспечения для целей инклюзивного среднего профессионального образования		04	0,0
повышение квалификации, переподготовку и проведение стажировок педагогических и управленческих кадров по компетенциям, необходимым для работы с обучающимися с инвалидностью и ограниченными возможностями здоровья		05	0,0
оборудование помещений, в которых размещается РУМЦ, необходимой материально-технической базой		06	0,0
разработка методических рекомендаций и материалов по вопросам реализации инклюзивного образования в системе среднего профессионального образования		07	0,0
организация и проведение РУМЦ мероприятий всероссийского и межрегионального уровня		08	0,0
из них (из строки 06) – организацией и проведение курсов по программам повышения квалификации экспертов конкурсов «Абитултика»		09	0,0
изготовление печатной продукции		10	0,0

**5.2.3. Расходы организации на обеспечение деятельности ОПЦК**

(заполняет организация, у которых в кодовой зоне бланка по стр. 12 проставлен код «1»)

Код по ОКЕИ: тысяча рублей – 384 (с одним десятичным знаком)

Направления расходования средств		№ строки	Всего
		2	3
Расходы организации на реализацию направленной деятельности ОПЦК – всего			
Из строки 01:		01	140,2
мероприятия программы деятельности ОПЦК, связанные с функционированием и развитием его инфраструктуры в том числе:		02	140,2
создание новых лабораторий/ зон по виду работ в рамках ОПЦК (проведение ремонта учебной и производственной инфраструктуры, брендирование помещений центра)		03	0,0
оплата комплектующих, расходных материалов для реализации деятельности ОПЦК		04	80,3
приобретение оборудования, мебели, технических средств обучения, программного обеспечения, необходимого для реализации программы деятельности ОПЦК		05	0,0
иные расходы		06	59,9
разработка образовательных программ, учебно-методических материалов, программного обеспечения в рамках ОПЦК		07	0,0
оплата труда работников участникового центра, а также лиц, привлекаемых или к реализации программы деятельности ОПЦК на условиях гражданско-правовых договоров		08	0,0
оплата стажировок и освоения дополнительных профессиональных программ лиц, привлекаемых к реализации программы деятельности ОПЦК на условиях гражданско-правовых договоров		09	0,0
повышение квалификации, переподготовку и проведение стажировок педагогических и управленческих кадров по программам под запрос работодателей и экономики		10	0,0
транспортные и командировочные расходы работников участникового центра, а также лиц, привлекаемых или к реализации программы деятельности ОПЦК на условиях гражданско-правовых договоров		11	0,0
иные мероприятия программы деятельности ОПЦК, связанные с деятельностью ОПЦК		12	0,0



5.3. Сведения о выплатах стипендий и других форм материальной поддержки

Код по ОКЕИ: человек – 792 (с одним десятичным знаком); Тысяча рублей – 394 (с одним десятичным знаком)

Наименование показателей	№ строки	По всем образовательным программам		в том числе по образовательным программам подготовки квалифицированных рабочих, служащих		подготовки специалистов среднего звена	
		всего	в том числе осуществленные за счет средств бюджетов всех уровней (субсидий)	всего	в том числе осуществленные за счет средств бюджетов всех уровней (субсидий)	всего	в том числе осуществленные за счет средств бюджетов всех уровней (субсидий)
1	2	3	4	5	6	7	8
<b>Расходы организации, тыс. руб.:</b>							
На выплату стипендий (сумма строк 02 – 07)	01	1905,0	1905,0	791,2	791,2	1113,8	1113,8
в том числе:							
государственные академические стипендии студентам	02	1204,6	1204,6	565,8	585,8	638,8	638,8
государственные социальные стипендии студентам	03	676,4	676,4	213,4	213,4	463,0	463,0
стипендии Правительства Российской Федерации	04	24,0	24,0	12,0	12,0	12,0	12,0
именные стипендии	05	0,0	0,0	0,0	0,0	0,0	0,0
стипендии, назначенные юридическими лицами или физическими лицами	06	0,0	0,0	0,0	0,0	0,0	0,0
прочие	07	0,0	0,0	0,0	0,0	0,0	0,0
На выплату других (кроме стипендий) форм материальной поддержки обучающихся	08	40,4	40,4	15,2	15,2	25,2	25,2
<b>Среднегодовая численность обучающихся, человек:</b>							
Получающих стипендии	09	170,0	170,0	84,0	84,0	96,0	96,0
в том числе:							
государственные академические стипендии студентам	10	130,0	130,0	70,0	70,0	60,0	60,0
государственные социальные стипендии студентам	11	48,0	48,0	18,0	18,0	30,0	30,0
стипендии Правительства Российской Федерации	12	2,0	2,0	1,0	1,0	1,0	1,0
именные стипендии	13	0,0	0,0	0,0	0,0	0,0	0,0
стипендии, назначенные юридическими лицами или физическими лицами	14	0,0	0,0	0,0	0,0	0,0	0,0
прочие	15	0,0	0,0	0,0	0,0	0,0	0,0
Получающих стипендии (кроме государственной социальной стипендии)	16	130,0	130,0	70,0	70,0	60,0	60,0
Получающих другие (кроме стипендий) формы материальной поддержки	17	51,0	51,0	19,0	19,0	32,0	32,0

**Справка 20.** Среднегодовая численность обучающихся по программам подготовки квалифицированных рабочих, служащих по

очной форме обучения за счет бюджетных ассигнований бюджетной системы РФ

Среднегодовая численность обучающихся по программам подготовки специалистов среднего звена по очной форме обучения за счет бюджетных ассигнований бюджетной системы РФ

Численность студентов (на 01 октября отчетного года), получающих государственные академические стипендии, обучающихся по очной форме обучения

по программам подготовки квалифицированных рабочих, служащих по программам подготовки специалистов среднего звена

Код по ОКЕИ: человек – 792 (с одним десятичным знаком)

(18)	115,0	человек
(19)	172,0	человек
(20)	68	человек
(21)	45	человек



5.4. Сведения о заработной плате работников

Категории персонала	№ строки	Средняя численность работников, человек		Фонд начисленной заработной платы работников, тыс. руб.		
		сплошного состава (без внешних совместителей) 1	внешних совместителей 2	сплошного состава (без внешних совместителей) всего 3	в том числе по внутреннему совместительству 4	внешние совместители 5
Всего (сумма стр. 02, 03, 06, 07)	01	70,2	1,2	29110,6	2748,1	118,6
в том числе:						
руководящие работники	02	5,0	0,0	3430,1	157,9	0,0
педагогические работники	03	31,4	1,2	16021,3	2197,1	116,6
из них:						
преподаватели	04	16,5	1,2	8390,4	358,1	116,6
мастера производственного обучения	05	5,6	0,0	2763,2	174,7	0,0
учебно-вспомогательный персонал иной персонал	06	1,0	0,0	201,5	0,0	0,0
	07	32,8	0,0	9457,7	393,1	0,0

1 Средняя численность работников

2 Используются пролонгированные фактически отсутствующему времени

3 Включает вознаграждения за работу по договорам гражданско-правового характера, заключенным работником с полным составом своей организации

Раздел 6. Сведения о реализации основных направлений воспитательной деятельности организации

Коды по ОКЕИ: человек – 792, единица – 642

Организационная форма	№ строки	Количество структурных подразделений (организационных форм), единиц	Численность членов (участников), человек		
			всего	в том числе из числа студентов организации, обучающихся по программам среднего профессионального образования	
Структурные подразделения, осуществляющие воспитательную деятельность по направлениям:	1	2	3	4	5
гражданско-патриотическое	01	2	22	22	
профессионально-ориентированное (развитие карьеры)	02	1	10	6	
спортивное и здоровьесберегающее	03	2	60	51	
экологическое	04	0	0	0	
студенческое самоуправление	05	2	28	24	
культурно-творческое	06	1	38	31	
бизнес-ориентированное (молодежное предпринимательство)	07	0	0	0	
Общественные объединения, созданные на базе образовательной организации	08	0	0	0	
Центр поддержки добровольчества (волонтерства)	09	1	35	17	

Справка 21. Численность студентов, обучающихся по программам среднего профессионального образования

занимающихся волонтерской деятельностью (кроме учебных по стр. 09)

заключенных в студенческие спортивные клубы  
 выполняющих нормативы (тесты) Всероссийского физкультурно-спортивного комплекса «Готов к труду и обороне» (ГТО) в период получения среднего профессионального образования  
 из них (из строки 12): в отчетном календарном году  
 охваченных мероприятиями патриотического направления  
 состоящих в студенческих отрядах  
 состоящих на учете в подразделениях по делам несовершеннолетних органов внутренних дел РФ на конец отчетного года  
 Наличие действующего молодежного медиацентра  
 Численность студентов, являющихся членами (участниками) молодежного медиацентра

(10)	35	человек
(11)	0	человек
(12)	42	человек
(13)	27	человек
(14)	307	человек
(15)	307	человек
(16)	0	человек
(17)	7	человек
(18)	1	человек
(19)	5	человек

Код по ОКЕИ: человек – 792

7/ Рассчитывается в соответствии с распоряжением Министерства культуры Российской Федерации от 16 октября 2020 г. № Р-1358 «О методологии расчета показателей «Число посещений культурные мероприятия»



0237256750007581251261808707

Раздел 7. Внедрение практико-ориентированных и гибких образовательных технологий

7.1. Развитие наставничества

Код по ОКЕИ: человек – 792

Численность наставников – всего	1	№ строки	Всего	из них		Численность наставников, имеющих договор с обучающимися (индивидуальный/ групповой)	Реализуется модель наставничества	
				сотрудники образовательной организации (штатные/внешние совместители)	работавшие по договорам ГПХ		индивидуальная	групповая
в том числе из числа работников организаций и предприятий реального сектора экономики и социальной сферы, осуществляющие деятельность по профилю реализуемых образовательных программ	01	01	106	12	94	93	7	42
из них – работники организаций и предприятий, входящие в образовательный-производственный центр (квартал) в рамках федерального проекта «Профессионалитет» <sup>1</sup>	02	02	94	0	94	93	51	42
	03	03	1	0	1	0	0	0

Справка 22. Наличие в образовательной организации Положения о наставничестве

Численность студентов, обучающихся по программам среднего профессионального образования, имеющих наставника

в том числе из числа специалистов-практиков, работающих на предприятиях и организациях реального сектора экономики

Объем денежных средств, выделенных наставникам в качестве надбавки за выполнение обязанностей наставника

Код по ОКЕИ: человек – 792; тысяча рублей – 384 (с одним десятичным знаком)

(04) 1 (1 – да; 0 – нет)  
 (05) 259 человек  
 (06) 241 человек  
 (07) 101 тыс.руб.

<sup>1</sup> Экономкол организации, входящая в образовательный-производственный центр (квартал).

7.2. Развитие гибких образовательных технологий

Код по ОКЕИ: человек – 792

Программы подготовки специалистов среднего звена – всего	2	№ строки	Численность обучающихся по индивидуальному учебному плану	Из них (ка тр.3) – в связи с			Из тр.3 – принявших участие в преддипломных олимпиадах, конкурсах профессионального мастерства, конкурсах проектов (регионального и национального уровня)	Численность педагогических работников, обеспечивающих подготовку сотрудников индивидуального учебного плана
				наличиям инвалидности или ОВЗ	получения образования с работой	совмещением с работой		
в том числе по укрупненным группам специальностей:	01	01	29	1	28	0	7	
22.00.00 - Технологии материалов			6	0	6	0	1	
23.00.00 - Техника и технологии наземного транспорта			10	0	10	0	4	
46.00.00 - История и археология			13	1	12	0	3	
Программы подготовки квалифицированных рабочих, служащих – всего	02	02	8	0	8	0	4	
в том числе по укрупненным группам профессий			6	0	6	0	2	
15.00.00 - Машиностроение			6	0	6	0	2	
43.00.00 - Сервис и туризм			2	0	2	0	2	



B25FB2E8F0C83B759F31AE4859BF0F07

7.3. Формирование и развитие инфраструктуры для массовой подготовки высококвалифицированных кадров

Коды по ОКЕИ: человек – 792; единица – 642; тысяча рублей – 384 (с одним десятичным знаком)

Элементы инфраструктуры	№ стро-ли	3	Количество структурных подразделений, единиц			Количество рабочих мест						Численность обучающихся по про-граммам среднего профессионального образования, проходящие обучение в подразделениях, человек			Из гр. 12 – студенты других образовательных организаций		Численность штатных педагогических работников структурно-подразделения, человек		Стоимость оборудования подразделения, тыс. руб.	
			4	5	6	7	8	в том числе (ка гр. 7) с нарушениями		12	13	14	15	16	17	18				
								зд. нх (ка гр. 3)	с оборудованными рабочими местами для инвалидов не менее четырех носологических групп (на-рушения зрения, слуха, слуха-слухового зрения)								зд. нх (ка гр. 3)	в том числе (ка гр. 7) с нарушениями	в том числе обучающихся по программам подготовки специалистов среднего звена	квалифицированных работников
Учебно-производственные мастерские	01	7	0	1	87	9	0	0	0	0	0	0	0	0	0	0	0	16830,4	1456,6	
в том числе по направлениям: промышленные и инженерные технологии	02	2	0	0	36	0	0	0	0	0	0	0	0	0	0	0	0	1878,8	359,0	
информационные и коммуникационные технологии	03	0	0	0	0	0	0	0	0	0	0	0	0	0	0	0	0	0,0	0,0	
строительство	04	0	0	0	0	0	0	0	0	0	0	0	0	0	0	0	0	0,0	0,0	
обслуживание транспорта и логистика	05	2	0	0	20	0	0	0	0	0	0	0	0	0	0	0	0	8962,0	0,0	
искусство, дизайн и сфера услуг	06	3	0	1	31	9	0	0	0	0	0	0	0	0	0	0	0	3447,6	1099,6	
социальная сфера	07	0	0	0	0	0	0	0	0	0	0	0	0	0	0	0	0	0,0	0,0	
сельское хозяйство	08	0	0	0	0	0	0	0	0	0	0	0	0	0	0	0	0	0,0	0,0	
Зоны по видам работ <sup>1)</sup>	09	0	0	0	0	0	0	0	0	0	0	0	0	0	0	0	0	0,0	0,0	
в том числе по заповедным отраслям: атомная отрасль	10	0	0	0	0	0	0	0	0	0	0	0	0	0	0	0	0	0,0	0,0	
машиностроение	11	0	0	0	0	0	0	0	0	0	0	0	0	0	0	0	0	0,0	0,0	
металлургия	12	0	0	0	0	0	0	0	0	0	0	0	0	0	0	0	0	0,0	0,0	
химическая отрасль	13	0	0	0	0	0	0	0	0	0	0	0	0	0	0	0	0	0,0	0,0	
железнодорожный транспорт	14	0	0	0	0	0	0	0	0	0	0	0	0	0	0	0	0	0,0	0,0	
легкая промышленность	15	0	0	0	0	0	0	0	0	0	0	0	0	0	0	0	0	0,0	0,0	
сельское хозяйство	16	0	0	0	0	0	0	0	0	0	0	0	0	0	0	0	0	0,0	0,0	
фармацевтическая отрасль	17	0	0	0	0	0	0	0	0	0	0	0	0	0	0	0	0	0,0	0,0	
информационные технологии	18	0	0	0	0	0	0	0	0	0	0	0	0	0	0	0	0	0,0	0,0	
лесная промышленность	19	0	0	0	0	0	0	0	0	0	0	0	0	0	0	0	0	0,0	0,0	
радиоэлектроника	20	0	0	0	0	0	0	0	0	0	0	0	0	0	0	0	0	0,0	0,0	
транспортная отрасль	21	0	0	0	0	0	0	0	0	0	0	0	0	0	0	0	0	0,0	0,0	
горнодобывающая отрасль	22	0	0	0	0	0	0	0	0	0	0	0	0	0	0	0	0	0,0	0,0	
строительная отрасль	23	0	0	0	0	0	0	0	0	0	0	0	0	0	0	0	0	0,0	0,0	
топливно-энергетический комплекс	24	0	0	0	0	0	0	0	0	0	0	0	0	0	0	0	0	0,0	0,0	
электротехническая промышленность	25	0	0	0	0	0	0	0	0	0	0	0	0	0	0	0	0	0,0	0,0	

Справка 23. Численность преподавателей и мастеров производственного обучения, прошедших обучение по программам дополнительного профессионального образования на базе мастерских, оснащенных современной материально-технической базой

(28) \_\_\_\_\_ человек

из них:

на базе мастерских, созданных с привлечением средств Федерального бюджета

штатных сотрудников образовательной организации

сотрудников иных образовательных организаций

Численность сотрудников организаций реального сектора экономики, прошедших обучение по программам дополнительного профессионального образования на базе мастерских, оснащенных современной материально-технической базой

(27) \_\_\_\_\_ человек

Код по ОКЕИ: человек – 792

<sup>1)</sup> Предприятия, созданные в т.ч. в целях освоения и сохранения сферы и индивидуальной предпринимательской деятельности, непосредственно занятых освоением и подготовкой и трудоустройством кадров по профилю реализуемых образовательных программ

<sup>2)</sup> Законодательное собрание области







**Раздел 9. Показатели деятельности БПОО**  
(заполняется организацией, у которой в кодовой зоне банка по стр. 10 прописан код «1») (заполняется организацией)

Коды по ОКЕИ: человек – 792; единица – 642

Наименование показателя		1		№ строки	Всего
		2	3		
Количество имеющихся единиц библиотечного фонда (электронные документы), доступного для обучающихся лиц с ОВЗ и инвалидов					
в том числе:					
с нарушениями зрения					
с нарушениями слуха					
с нарушениями опорно-двигательного аппарата					
с нарушениями интеллектуального развития					
Количество образовательных организаций, выпускникам которых, относящихся к категории лиц с ОВЗ и инвалидов, была оказана помощь в трудоустройстве, ед.					
Количество выпускников ПОО субъекта Российской Федерации из числа лиц с ОВЗ и инвалидов, трудоустроенных при содействии БПОО и отработавших не менее 4-х месяцев, чел.					
Количество общеобразовательных организаций субъекта Российской Федерации, обучающихся которых из числа лиц с ОВЗ и инвалидов приняли участие в профориентационных мероприятиях БПОО, ед.					
Численность обучающихся лиц с ОВЗ и инвалидов в 5 – 11 классах общеобразовательных организаций субъекта Российской Федерации, принимавших участие в профориентационных мероприятиях БПОО в отчетном году, чел.					
Количество профессиональных образовательных организаций субъекта Российской Федерации, с которыми заключены соглашения о сетевом взаимодействии по вопросам предоставления информационных и материально-технических ресурсов для обучения лиц с ОВЗ и инвалидов, ед.					
Количество профессиональных образовательных организаций субъекта Российской Федерации, которым предоставлены информационные и материально-технические ресурсы для обучения лиц с ОВЗ и инвалидов, ед.					
Численность слушателей из числа педагогических работников региона, прошедших обучение по программам дополнительного профессионального образования по компетенциям, необходимым для работы с обучающимися с инвалидностью и ограниченными возможностями здоровья, в БПОО, чел.					
Численность обучающихся лиц с ОВЗ и инвалидов в профессиональных образовательных организациях субъекта Российской Федерации, которым БПОО предоставлено психолого-педагогическое сопровождение в течение отчетного года, чел.					
Количество дистанционных мероприятий и профессиональных консультаций, проведенных для обучающихся с ОВЗ и инвалидов, а также их родителей, ед.					

**Раздел 10. Показатели деятельности РУМЦ**

(заполняется организацией, у которой в кодовой зоне банка по стр. 11 прописан код «1») (заполняется организацией)

**10.1. Разработка РУМЦ адаптированных образовательных программ, контрольно-измерительных материалов, фондов оценочных средств с участием работодателей и представителей общественной организации инвалидов**

Код по ОКЕИ: единица – 642

Основание программы	№ адаптированных образовательных программ для лиц с ОВЗ и инвалидов	Количество разработанных адаптированных образовательных программ для лиц с ОВЗ и инвалидов	Из них (за гр. 3) – с нарушениями							Количество разработанных с участием представителей работодателей и общественных организаций инвалидов адаптированных для обучающихся с ОВЗ и инвалидов контрольно-измерительных материалов, фондов оценочных средств (включая организационные мероприятия, специализированные технические и программные средства)	Из них (за гр. 13) – с нарушениями					
			опорно-двигательных	слуховых	зрения	интеллектуальных	и других	и других	и других		и других	и других	и других	и других		
1	2	3	4	5	6	7	8	9	10	11	12	13	14	15	16	17
<b>Основные профессиональные образовательные программы:</b> программы подготовки квалифицированных рабочих, служащих	01	0	0	0	0	0	0	0	0	0	0	0	0	0	0	0
программы подготовки специалистов среднего звена	02	0	0	0	0	0	0	0	0	0	0	0	0	0	0	0
<b>Основные программы профессионального обучения:</b> программы профессиональной подготовки по профессиям рабочих, должностям служащих	03	0	0	0	0	0	0	0	0	0	0	0	0	0	0	0
программы переподготовки рабочих, служащих	04	0	0	0	0	0	0	0	0	0	0	0	0	0	0	0
программы повышения квалификации рабочих, служащих	05	0	0	0	0	0	0	0	0	0	0	0	0	0	0	0



B25FB2E8FC82B8759F31AE4859B7607



## 10.2. Деятельность РУМЦ по разработке учебно-методических и иных материалов

Код по ОКЕИ: единица – 642; человек – 792

Наименование индикатора	1	№ строки	Всего
Количество разработанных методических рекомендаций по вопросам инклюзивного профессионального образования в субъектах Российской Федерации, закреплённых за РУМЦ, ед. – всего		01	0
в том числе:		02	0
по вопросам профориентации		03	0
по методикам и технологиям профессионального образования и профессионального обучения		04	0
трансляции лучших практик подготовки лиц с ОВЗ и инвалидизе различных (духх и более) нозологических групп		05	0
по вопросам трудоустройства		06	0
Количество разработанных программ дополнительного профессионального образования для обучающихся с инвалидностью и ОВЗ различных (2-х и более) нозологических групп, ед.		07	0
Количество реализованных программ повышения квалификации руководителей и педагогических работников профессиональных образовательных организаций по вопросам инклюзивного профессионального образования, ед.		08	0
Количество реализованных программ дополнительного профессионального образования для обучающихся с инвалидностью и ОВЗ различных (2-х и более) нозологических групп, ед.		09	0
Количество разработанных программ повышения квалификации руководителей и педагогических работников профессиональных образовательных организаций по вопросам инклюзивного среднего профессионального образования, ед.		10	0
Количество профессиональных образовательных организаций в субъектах Российской Федерации, включённых в сетевое взаимодействие и кружковых РУМЦ, ед.		11	0
Количество разработанных методических рекомендаций по реализации образовательных программ СПО с применением дистанционных образовательных технологий и электронного обучения для инклюзивного профессионального образования, ед.		12	0
Количество образовательных организаций высшего образования, научных организаций и иных организаций, с которыми заключены соглашения о взаимодействии в рамках выполнения задач РУМЦ, ед.		13	0
Количество работников РУМЦ, входящих в состав советов по компетенциям «Абимилитика», ед.		14	0
Количество советов по компетенциям «Абимилитика», в которые входят работники РУМЦ, ед.		15	0
Количество федеральных учебно-методических объединений в сфере профессионального образования, с которыми заключены соглашения в рамках проведения научных исследований по проблемам методического сопровождения образовательного процесса по программам СПО, ПО и ДПО для обучающихся с инвалидностью и ОВЗ, ед.		16	0
Численность педагогических работников профессиональных образовательных организаций, прошедших повышение квалификации на базе РУМЦ по компетенциям необходимым для работы с обучающимися с инвалидностью и ОВЗ, чел.			

Руководитель  
образовательной организацииДиректор  
(должность)

8(49142)2-63-52

(номер контактного телефона)

E-mail: [tel@kerik@yuzalngov.ru](mailto:tel@kerik@yuzalngov.ru)telno: [8\(49142\)2-63-52](tel:8(49142)2-63-52)

Веб-сайт:

<https://kerikikt.pudex.ru/>Бряков Виктор Сергеевич  
(Ф.И.О.)

12.05.2023

(дата составления документа)



B25FBV2E8FC83BV75BF31AE4859VF0F07

## КОНТРОЛЬНЫЙ ЛИСТ

### к отчету образовательной организации по форме № СПО-Мониторинг за 2022/2023 уч.г.


Сформирован для загрузки в личный кабинет организации в соответствии с порядком предоставления данных по форме «Мониторинга по основным направлениям деятельности образовательной организации, реализующей программы среднего профессионального образования, за 2021/2022 у.г.» (письмо Министерства просвещения Российской Федерации от 31.03.2023 г. № ДГ-582/05 «О предоставлении сведений по форме № СПО-Мониторинг»)

#### Информация об организации:

Областное государственное бюджетное профессиональное образовательное учреждение "Клепиковский технологический техникум"

тип организации	головная
почтовый адрес	391030, Рязанская область, г.Спас-Клепики, ул.Московская д.33
ИНН	6205201051
ОГРН	1026200558966
КПП	620501001
адрес web-сайта	<a href="https://klepikisktt.nubex.ru/">https://klepikisktt.nubex.ru/</a>
адрес эл.почты	tehno.teh.klepiki@ryazangov.ru

#### Информация об отчете:

Форма, отчетный период	№ СПО-Мониторинг за 2022/2023 уч.г.
Дата формирования отчета	12.05.2023
Штрих-код отчета	 B25FB2E8FC83BB75BF31AE4859BF0F07
Лицо, ответственное за составление отчета	
должность	Заместитель директора по учебно-производственной работе
Ф.И.О.	Холодкова Мария Викторовна
номер контактного телефона	8(49142)2-63-50

Подтверждаю:

- указанные реквизиты образовательной организации;
- формирование бумажного варианта отчета, распечатанного с помощью средств программного обеспечения СПО-мониторинг, прошитого, подписанного руководителем головной образовательной организации (лицом, уполномоченным на осуществление действий от имени образовательной организации) и заверенного печатью головной образовательной организации;
- соответствие указанного на контрольном листе номера штрих-кода отчета и номеров штрих-кодов на каждой странице бумажного варианта отчета;
- хранение бумажного варианта отчета в образовательной организации сроком 5 лет для предоставления по запросу Министерству просвещения Российской Федерации.

Руководитель  
образовательной  
организации

Директор

Бряков Виктор Сергеевич

(должность)

(Ф.И.О.)

8(49142)2-63-52

12.05.2023

(номер контактного телефона)

(дата формирования документа)



Штрих-код идентификатора организации

